




bürgerorientiert • professionell • rechtsstaatlich



# Polizeiliche Kriminalstatistik 2015

## Inhalt

|  |    |
|--|----|
| 1. Gesamtkriminalitätsentwicklung im Land Nordrhein-Westfalen im Vergleich 2014/2015.....  | 3  |
| 2. Gesamtkriminalitätsentwicklung im Regierungsbezirk Detmold im Vergleich 2014/2015.....  | 3  |
| 3. Gesamtkriminalitätsentwicklung in der Kreispolizeibehörde Minden-Lübbecke im Vergleich 2014/2015.....                               | 4  |
| 4. Tatverdächtigen-Entwicklung im Regierungsbezirk Detmold und in der Kreispolizeibehörde Minden-Lübbecke im Vergleich 2014/2015 ..... | 4  |
| 5. Tabellenanhang.....   | 5  |
| 5.1. Entwicklung der Gesamtkriminalität in der Kreispolizeibehörde Minden-Lübbecke im Vergleich der Jahre 2014/2015.....               | 5  |
| 5.2. Langzeitstudie ausgewählter Delikte (10-Jahreszeitraum).....  | 7  |
| 5.3. Vergleich der Fallzahlen und Aufklärungsquoten in der Kreispolizeibehörde Minden-Lübbecke .....                                   | 8  |
| 5.4. Anteile wesentlicher Deliktgruppen an den Gesamtstraftaten in der KPB Minden-Lübbecke im Jahr 2015.....                           | 9  |
| 5.5. Kommunaler Vergleich der Fallzahlen, Aufklärungsquote, Kriminalitätsdichtezahlen und Kriminalitätshäufigkeitszahlen .....         | 10 |
| 5.6. Kommunaler Vergleich der Fall- und Häufigkeitszahlen .....  | 11 |
| 5.7. Entwicklung ausgewählter Deliktsbereiche .....  | 13 |
| 6. Entwicklung der Tatverdächtigenzahlen in der Kreispolizeibehörde Minden-Lübbecke .....  | 32 |
| 6.1 Deutsche/nichtdeutsche Tatverdächtige.....   | 32 |
| 6.1 Verteilung nach Altersgruppen und Geschlecht (2014/2015).....  | 34 |
| 7. Jugendkriminalität.....   | 36 |
| 7.1 Entwicklung der jugendlichen Tatverdächtigenzahlen (Tatverdächtige unter 21 Jahre).....  | 36 |
| 7.2 Jugendkriminalität – Entwicklung wesentlicher Deliktsbereiche.....   | 37 |
| 8. Herausragende Ereignisse im Jahr 2015.....  | 39 |
| 9. Begriffserläuterungen .....   | 50 |
| 10. Impressum .....  | 54 |

## 1. Gesamtkriminalitätsentwicklung im Land Nordrhein-Westfalen im Vergleich 2014/2015

In Nordrhein-Westfalen wurden im Jahr 2015 insgesamt **1.517.448** (1.501.125) Straftaten angezeigt. Das sind **16.323** Delikte oder **1,09%** mehr als im Jahr zuvor.

Davon wurden **753.023** (747.038) Straftaten aufgeklärt, somit **5985** Fälle mehr als im Jahr 2014 (Aufklärungsquote = **49,62%** (49,77%)). Die Häufigkeitszahl lag bei einem Wert von **8.603** (8.543) Straftaten auf 100.000 Einwohner.

## 2. Gesamtkriminalitätsentwicklung im Regierungsbezirk Detmold im Vergleich 2014/2015

Im Regierungsbezirk Detmold wurden im Jahr 2015 insgesamt **114.937** (116.487) Delikte registriert, das sind **1.550** Straftaten weniger als im Jahr 2014. Dies bedeutet eine prozentuale Abnahme von **1,33%** (+3,91%). Insgesamt wurden **63.111** (63.768) Fälle oder **54,91%** (54,74%) der Straftaten aufgeklärt. Die Kriminalitätshäufigkeitszahl lag bei einem Wert von **5.663** (5.754) Straftaten auf 100.000 Einwohner.

### **3. Gesamtkriminalitätsentwicklung in der Kreispolizeibehörde Minden-Lübbecke im Vergleich 2014/2015**

In der Kreispolizeibehörde Minden-Lübbecke wurden im Jahr 2015 insgesamt **15.929** (17.091) Delikte angezeigt.

Es kam somit zu einer Senkung der Zahl der angezeigten Straftaten um **1162** Delikte bzw. um **-6,80%** im Vergleich zum Vorjahr.

Die Fallzahl der aufgeklärten Delikte war gegenüber dem Vorjahr um **802 (-8,73 %)** geringer. Die Zahl sank von 9.182 auf **8.380** Fälle.

Es wurde eine Aufklärungsquote von **52,61%** (53,72%) erzielt, die gegenüber 2014 um **1,11%**-Punkte niedriger lag.

Die Häufigkeitszahl lag für die Kreispolizeibehörde Minden-Lübbecke bei einem Wert von **5.151** (5.527). Damit lag das Risiko, Opfer einer Straftat zu werden, um 376 Fälle pro 100.000 Einwohner geringer als im Vorjahr.

### **4. Tatverdächtigen-Entwicklung im Regierungsbezirk Detmold und in der Kreispolizeibehörde Minden-Lübbecke im Vergleich 2014/2015**

Die Tatverdächtigenzahl für den gesamten Regierungsbezirk Detmold lag bei **45.319** (45.387) Personen.

In der KPB Minden-Lübbecke wurden im Jahr 2015 **6.409** (6.753) Personen als Tatverdächtige ermittelt.

## 5. Tabellenanhang

### 5.1. Entwicklung der Gesamtkriminalität in der Kreispolizeibehörde Minden-Lübbecke im Vergleich der Jahre 2014/2015

|                                   | Delikt  | Anzahl Delikte |       | Veränderungen in % | Aufklärungsquote in % |       |
|-----------------------------------|---|----------------|-------|--------------------|-----------------------|-------|
|                                   |   | 2014           | 2015  |                    | 2014                  | 2015  |
| <b>Straftaten gesamt</b>          | erfasste Fälle  | 17091          | 15929 | -6,80%             | 53,72                 | 52,61 |
|                                   | aufgeklärte Fälle   | 9182           | 8380  | -8,73%             |                       |       |
|                                   |   |                |       |                    |                       |       |
| <b>Straftaten gegen das Leben</b> | Straftaten gegen das Leben (gesamt)                                 | 8              | 4     | -50,00%            | 87,5                  | 75    |
|                                   | Mord  | 3              | 0     | -100,00%           | 66,67                 |       |
|                                   | übrige vors. Tötungen   | 2              | 1     | -50,00%            | 100                   | 100   |
|                                   | fahrlässige Tötungen  | 3              | 3     | 0,00%              | 100                   | 66,67 |
| <b>Sexualdelikte</b>              | Sexualdelikte (gesamt)  | 107            | 112   | 4,67%              | 89,72                 | 85,71 |
|                                   | Vergewaltigung  | 20             | 15    | -25,00%            | 95                    | 93,33 |
|                                   | sexueller Missbrauch von Kindern                                    | 27             | 19    | -29,63%            | 88,89                 | 89,47 |
|                                   | exhibitionistische Handlungen                                       | 7              | 23    | 228,57%            | 71,43                 | 52,17 |
| <b>Rohheitsdelikte</b>            | Rohheitsdelikte und Straftaten gegen die persönl. Freiheit (gesamt) | 1823           | 1737  | -4,72%             | 86,56                 | 88,66 |
|                                   | Raubdelikte   | 156            | 145   | -7,05%             | 45,51                 | 48,97 |
|                                   | Körperverletzungen  | 1225           | 1157  | -5,55%             | 91,18                 | 91,96 |
|                                   |   |                |       |                    |                       |       |
| <b>Diebstahlsdelikte</b>          | Diebstahl (gesamt)  | 8137           | 7878  | -3,18%             | 34,32                 | 29,13 |
|                                   | Wohnungseinbruchdiebstahl   | 629            | 721   | 14,63%             | 24,17                 | 17,48 |
|                                   | davon Tageswohnungseinbruch   | 233            | 294   | 26,18%             | 31,33                 | 14,29 |
|                                   | ED aus Dienst-, Büro-, Werkstatt- und Lagerräumen                   | 269            | 345   | 28,25%             | 10,04                 | 7,54  |
|                                   | ED aus Gaststätten, Hotels und Kantinen                             | 66             | 83    | 25,76%             | 21,21                 | 4,82  |
|                                   | Diebstahl von Kraftwagen  | 73             | 61    | -16,44%            | 43,84                 | 31,15 |
|                                   | Diebstahl an/aus Kraftfahrzeugen                                    | 1395           | 1017  | -27,10%            | 28,74                 | 12,29 |
|                                   | Diebstahl von Fahrrädern  | 1270           | 1176  | -7,40%             | 8,35                  | 8,16  |
|                                   | Ladendiebstahl  | 1475           | 1537  | 4,20%              | 92,47                 | 92,26 |
|                                   | Taschendiebstahl  | 223            | 296   | 32,74%             | 4,04                  | 4,73  |

| Delikt                                     |  | Anzahl Delikte |       | Veränderungen in % | Aufklärungsquote in % |       |
|--|--|----------------|-------|--------------------|-----------------------|-------|
|  |  | 2014           | 2015  |                    | 2014                  | 2015  |
| Vermögens- und Fälschungsdelikte           | Vermögens- und Fälschungsdelikte (gesamt)                | 3.052          | 2.788 | -8,65%             | 77,75                 | 81,53 |
|  | Betrug   | 2.598          | 2.229 | -14,20%            | 78,95                 | 83,76 |
|  | - mittels rw. erl. Zahlungsmittel                        | 124            | 105   | -15,32%            | 34,68                 | 43,81 |
|  | Veruntreuungen   | 32             | 32    | 0,00%              | 93,75                 | 100   |
|  | Unterschlagung   | 250            | 340   | 36,00%             | 54,4                  | 60,88 |
|  | - von Kraftfahrzeugen                                    | 19             | 17    | -10,53%            | 100                   | 100   |
|  | Urkundenfälschung  | 155            | 150   | -3,23%             | 89,68                 | 87,33 |
| sonstige Straftatbestände                  | Sonstige Straftatbestände (gesamt)                       | 2.816          | 2.411 | -14,38%            | 43,61                 | 50,27 |
|  | Begünstigung, Strafvereitelung und Hehlerei, Geldwäsche  | 57             | 55    | -3,51%             | 100                   | 98,18 |
|  | Brandstiftung  | 36             | 41    | 13,89%             | 66,67                 | 56,1  |
|  | Sachbeschädigung   | 1.731          | 1.401 | -19,06%            | 18,72                 | 24,98 |
|  | - an Kraftfahrzeugen                                     | 716            | 543   | -24,16%            | 12,71                 | 20,81 |
| Straftaten gegen strafrechtl. Nebengesetze | Straftaten gegen strafrechtliche Nebengesetze (gesamt)   | 1.148          | 999   | -12,98%            | 96,43                 | 96,2  |
|  | Straftaten gegen das AufenthG, AsylverfG und FreizügG/EU | 106            | 130   | 22,64%             | 100                   | 100   |
|  | Rauschgiftdelikte  | 909            | 737   | -18,92%            | 97,8                  | 97,01 |
|  |  |                |       |                    |                       |       |

| Besondere Deliktsbereiche |                         | Anzahl Delikte |       | Veränderungen in % | Aufklärungsquote in % |       |
|---------------------------|-------------------------|----------------|-------|--------------------|-----------------------|-------|
|                           |                         | 2014           | 2015  |                    | 2014                  | 2015  |
|                           | Gewaltkriminalität      | 508            | 475   | -6,50%             | 73,82                 | 75,58 |
|                           | Wirtschaftskriminalität | 26             | 37    | 42,31%             | 88,46                 | 100   |
|                           | Computerkriminalität    | 179            | 154   | -13,97%            | 52,51                 | 64,94 |
|                           | Umweltkriminalität      | 109            | 82    | -24,77%            | 51,38                 | 65,85 |
|                           | Straßenkriminalität     | 4.823          | 4.022 | -16,61%            | 19,49                 | 16,34 |

Der Begriff **Gewaltkriminalität** umfasst nach der Polizeilichen Kriminalstatistik die Deliktsbereiche: Mord, Totschlag und Tötung auf Verlangen, Vergewaltigung und besonders schwere Fälle der sexuellen Nötigung, Raub/räuberische Erpressung und räuberischer Angriff auf Kraftfahrer, Körperverletzung mit Todesfolge, gefährliche und schwere Körperverletzung, erpresserischer Menschenraub, Geiselnahme, Angriff auf den Luft- und Seeverkehr.

Der Begriff **Computerkriminalität** umfasst nach der Polizeilichen Kriminalstatistik folgende Deliktsbereiche: Computerbetrug, Betrug mittels rechtswidrig erlangter Debitkarten mit PIN, - mit Zugangsberechtigungen zu Kommunikationsdiensten, Datenveränderung, Computersabotage, Fälschung beweisrelevanter Daten, Täuschung im Rechtsverkehr bei Datenverarbeitung, Ausspähen/Abfangen von Daten einschl. Vorbereitungshandlungen, Softwarepiraterie (priv. Anwendung z. B. Computerspiele), Softwarepiraterie in Form gewerbsmäßigen Handelns.

Der Begriff **Straßenkriminalität** umfasst nach der Polizeilichen Kriminalstatistik die Deliktsbereiche, die überwiegend im öffentlich zugänglichen Bereich (Straße, Wege, Plätze) begangen werden; Auflistung der einzelnen Delikte Seite 52 (unter Begriffserläuterungen)



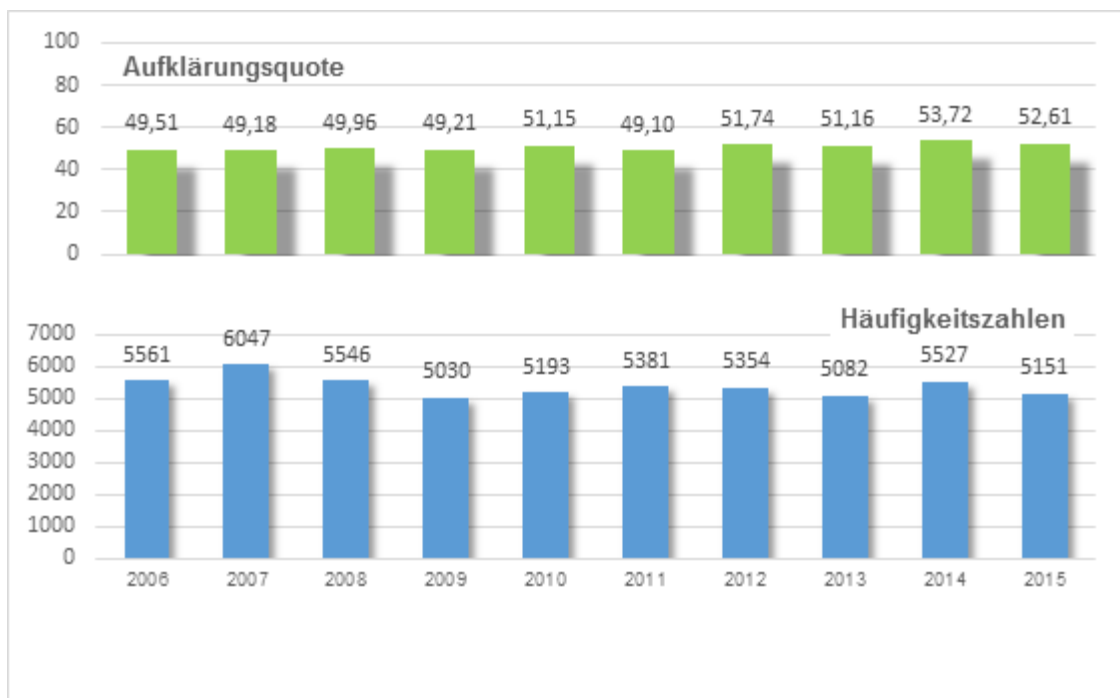
## 5.2 Langzeitstudie ausgewählter Delikte (10-Jahreszeitraum)

| Straftaten / Delikte                        | Jahr   |        |        |        |        |        |        |        |        |        | 10-Jahres-Durchschnitt | Abweichung in 2015 |
|---|--------|--------|--------|--------|--------|--------|--------|--------|--------|--------|------------------------|--------------------|
|   | 2006   | 2007   | 2008   | 2009   | 2010   | 2011   | 2012   | 2013   | 2014   | 2015   |                        |                    |
| <b>Straftaten gesamt</b>                    | 17.839 | 19.313 | 17.618 | 15.884 | 16.314 | 16.800 | 16.663 | 15.722 | 17.091 | 15.929 | 16.917                 | -988               |
| Straftaten gegen das Leben                  | 12     | 7      | 11     | 13     | 12     | 6      | 3      | 10     | 8      | 4      | 9                      | -5                 |
| * Mord                                      | 3      | 2      | 2      | 3      | 1      | 1      | 0      | 2      | 3      | 0      | 2                      | -2                 |
| * vorsätzliche Tötungen                     | 2      | 3      | 7      | 3      | 5      | 3      | 1      | 5      | 2      | 1      | 3                      | -2                 |
| * fahrlässige Tötungen                      | 6      | 2      | 2      | 7      | 6      | 2      | 2      | 3      | 3      | 3      | 4                      | -1                 |
| Vergewaltigungen                            | 20     | 26     | 21     | 15     | 25     | 23     | 20     | 22     | 20     | 15     | 21                     | -6                 |
| Raub  | 185    | 146    | 189    | 185    | 240    | 172    | 170    | 138    | 156    | 145    | 173                    | -28                |
| * Handtaschenraub                           | 17     | 10     | 25     | 19     | 23     | 11     | 10     | 4      | 4      | 6      | 13                     | -7                 |
| Körperverletzungen                          | 1.438  | 1.473  | 1.378  | 1.246  | 1.311  | 1.270  | 1.232  | 1.163  | 1.225  | 1.157  | 1.289                  | -132               |
| Diebstahl gesamt                            | 9.159  | 9.985  | 9.013  | 7.737  | 7.809  | 8.599  | 8.140  | 7.484  | 8.137  | 7.878  | 8.394                  | -516               |
| * ED aus Lagerräumen                        | 145    | 99     | 80     | 101    | 97     | 113    | 142    | 144    | 123    | 142    | 119                    | 23                 |
| * ED aus Wohnungen                          | 406    | 468    | 412    | 336    | 473    | 487    | 558    | 525    | 629    | 721    | 502                    | 220                |
| * DB von Kraftwagen                         | 102    | 94     | 104    | 70     | 84     | 92     | 93     | 87     | 73     | 61     | 86                     | -25                |
| * DB an/aus Kraftfahrzeug                   | 2.020  | 2.303  | 1.817  | 1.323  | 1.507  | 1.312  | 1.136  | 1.099  | 1.395  | 1.017  | 1.493                  | -476               |
| * DB von Fahrrädern                         | 1.763  | 1.931  | 1.692  | 1.600  | 1.269  | 1.454  | 1.306  | 1.137  | 1.270  | 1.176  | 1.460                  | -284               |
| * Ladendiebstähle                           | 1.280  | 1.266  | 1.386  | 1.229  | 1.184  | 1.279  | 1.266  | 1.308  | 1.475  | 1.537  | 1.321                  | 216                |
| Betrug                                      | 2.323  | 2.267  | 2.255  | 2.008  | 2.240  | 2.066  | 2.523  | 2.566  | 2.598  | 2.229  | 2.308                  | -79                |
| Erpressung                                  | 16     | 21     | 12     | 12     | 17     | 17     | 25     | 24     | 22     | 17     | 18                     | -1                 |
| Sachbeschädigung an Kfz.                    | 750    | 791    | 723    | 725    | 681    | 642    | 709    | 616    | 716    | 543    | 690                    | -147               |
| Rauschgiftdelikte                           | 507    | 364    | 437    | 426    | 449    | 547    | 508    | 584    | 909    | 737    | 547                    | 190                |
| <b>Jugendkriminalität (Tatverd. 8-20 J)</b> | 1.932  | 1.980  | 1.847  | 1.693  | 1.785  | 1.799  | 1.461  | 1.357  | 1.472  | 1.374  | 1.670                  | -296               |
| %-Anteil an den Gesamt-Tatverdächtigen      | 29     | 30     | 29     | 27     | 28     | 27     | 23     | 22     | 22     | 21     | 26                     | -4                 |
| Tatverdächtigenbelastungszahl               | 3.783  | 3.889  | 3.674  | 3.409  | 3.666  | 3.778  | 3.145  | 2.997  | 3.340  | 3.158  | 3.484                  | -326               |
| <b>Gewalkriminalität</b>                    | 706    | 635    | 643    | 605    | 654    | 586    | 543    | 470    | 508    | 475    | 583                    | -108               |
| %-Anteil an den Gesamt-Straftaten           | 4      | 3      | 4      | 4      | 4      | 3      | 3      | 3      | 3      | 3      | 3                      | 0                  |
| Aufklärung in %                             | 77     | 77     | 74     | 76     | 71     | 76     | 75     | 76     | 74     | 76     | 75                     | 0                  |
| <b>Straßenkriminalität</b>                  | 5.470  | 6.063  | 5.318  | 4.634  | 4.612  | 4.851  | 4.655  | 4.143  | 4.823  | 4.022  | 4.859                  | -837               |
| %-Anteil an den Gesamt-Straftaten           | 31     | 31     | 30     | 29     | 28     | 29     | 28     | 26     | 28     | 25     | 29                     | -4                 |
| Aufklärung in %                             | 17     | 17     | 17     | 17     | 23     | 15     | 17     | 16     | 19     | 16     | 18                     | -2                 |

(Werte teilweise gerundet)

### 5.3 Vergleich der Fallzahlen und Aufklärungsquoten in der Kreispolizeibehörde Minden-Lübbecke

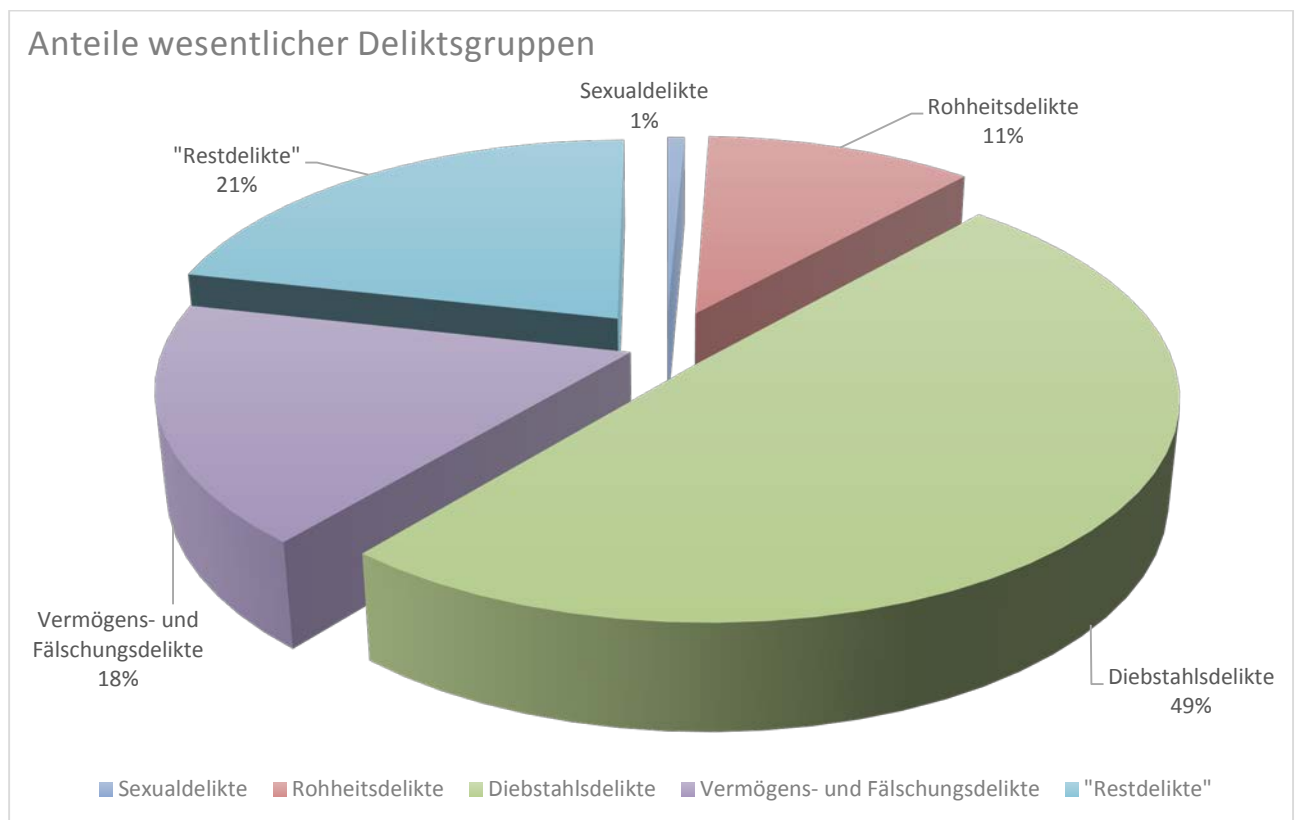
| Jahr | Fälle<br>gesamt | Differenz  | +/- in % | geklärte<br>Fälle | Differenz   | Aufklärungsquote<br>in % | KHZ  |
|------|-----------------|------------|----------|-------------------|-------------|--------------------------|------|
|      |                 | Fallzahlen |          |                   | gekl. Fälle |                          |      |
| 2006 | 17839           | -198       | -1,10%   | 8832              | 88          | 49,51                    | 5561 |
| 2007 | 19313           | 1474       | 8,26%    | 9499              | 667         | 49,18                    | 6047 |
| 2008 | 17618           | -1695      | -8,78%   | 8802              | -697        | 49,96                    | 5546 |
| 2009 | 15884           | -1734      | -9,84%   | 7817              | -985        | 49,21                    | 5030 |
| 2010 | 16314           | 430        | 2,71%    | 8345              | 528         | 51,15                    | 5193 |
| 2011 | 16800           | 486        | 2,98%    | 8248              | -97         | 49,10                    | 5381 |
| 2012 | 16663           | -137       | -0,82%   | 8622              | 374         | 51,74                    | 5354 |
| 2013 | 15722           | -941       | -5,65%   | 8043              | -579        | 51,16                    | 5082 |
| 2014 | 17091           | 1369       | 8,71%    | 9182              | 1139        | 53,72                    | 5527 |
| 2015 | 15929           | -1162      | -6,80%   | 8380              | -802        | 52,61                    | 5151 |





#### 5.4 Anteile wesentlicher Deliktgruppen an den Gesamtstraf­taten in der KPB Minden-Lübbecke im Jahr 2015

| 2015                               | Gesamtstraf­tat­en | Sexualde­likte | Rohheitsdelikte | Diebstähle | Vermögens-/ Fälschungsdelikte | Restdelikte |
|------------------------------------|--------------------|----------------|-----------------|------------|-------------------------------|-------------|
| Fallzahlen                         | 15929              | 112            | 1737            | 7878       | 2788                          | 3414        |
| %-Anteil an der Gesamtkriminalität |                    | 0,70%          | 10,90%          | 49,46%     | 17,50%                        | 21,43%      |



## 5.5 Kommunalen Vergleich der Fallzahlen, Aufklärungsquote, Kriminalitätsdichtezahlen und Kriminalitätshäufigkeitszahlen<sup>1</sup>

| 2014                       | Angezeigte Fälle | Anteil an der Gesamt-kriminalität in % | Aufklärung in % | Fläche in qkm   | Einwohner Stand 31.12.2014 | KDZ          | KHZ          |
|----------------------------|------------------|--|-----------------|-----------------|----------------------------|--------------|--------------|
| Minden                     | 7.190            | 42,07%                                 | 54,23%          | 101,12          | 80.212                     | 71,10        | 8.964        |
| Porta Westfalica           | 1.722            | 10,08%                                 | 53,19%          | 105,22          | 35.208                     | 16,37        | 4.891        |
| Petershagen                | 760              | 4,45%                                  | 42,76%          | 211,94          | 25.339                     | 3,59         | 2.999        |
| Hille                      | 340              | 1,99%                                  | 50,88%          | 102,99          | 15.754                     | 3,3          | 2.158        |
| Lübbecke                   | 1.489            | 8,71%                                  | 55,74%          | 65,04           | 25.461                     | 22,89        | 5.848        |
| Bad Oeynhausen             | 3.131            | 18,32%                                 | 53,02%          | 64,83           | 48.346                     | 48,3         | 6.476        |
| Espelkamp                  | 1.012            | 5,92%                                  | 54,05%          | 84,21           | 24.693                     | 12,02        | 4.098        |
| Rahden                     | 407              | 2,38%                                  | 53,56%          | 137,48          | 15.365                     | 2,96         | 2.649        |
| Hüllhorst                  | 357              | 2,09%                                  | 59,66%          | 44,7            | 13.033                     | 7,99         | 2.739        |
| Pr. Oldendorf              | 298              | 1,74%                                  | 54,70%          | 68,76           | 12.430                     | 4,33         | 2.397        |
| Stemwede                   | 384              | 2,25%                                  | 61,98%          | 166,13          | 13.375                     | 2,31         | 2.871        |
| <b>KPB Minden-Lübbecke</b> | <b>17.091</b>    | <b>100%</b>                            | <b>53,72%</b>   | <b>1.152,41</b> | <b>309.216</b>             | <b>14,83</b> | <b>5.527</b> |

| 2015                       | Angezeigte Fälle | Anteil an der Gesamt-kriminalität in % | Aufklärung in % | Fläche in qkm   | Einwohner Stand 31.12.2014 | KDZ          | KHZ          |
|----------------------------|------------------|--|-----------------|-----------------|----------------------------|--------------|--------------|
| Minden                     | 6.481            | 40,69%                                 | 51,57%          | 101,12          | 80.212                     | 64,09        | 8.080        |
| Porta Westfalica           | 1.576            | 9,89%                                  | 48,60%          | 105,22          | 35.208                     | 14,98        | 4.476        |
| Petershagen                | 641              | 4,02%                                  | 50,55%          | 211,94          | 25.339                     | 3,02         | 2.530        |
| Hille                      | 357              | 2,24%                                  | 44,54%          | 102,99          | 15.754                     | 3,47         | 2.266        |
| Lübbecke                   | 1.358            | 8,53%                                  | 58,25%          | 65,04           | 25.461                     | 20,88        | 5.334        |
| Bad Oeynhausen             | 3.131            | 19,66%                                 | 53,69%          | 64,82           | 48.346                     | 48,30        | 6.476        |
| Espelkamp                  | 956              | 6,00%                                  | 56,38%          | 84,2            | 24.693                     | 11,35        | 3.872        |
| Rahden                     | 449              | 2,82%                                  | 53,23%          | 137,48          | 15.365                     | 3,27         | 2.922        |
| Hüllhorst                  | 245              | 1,54%                                  | 53,88%          | 44,7            | 13.033                     | 5,48         | 1.880        |
| Pr. Oldendorf              | 296              | 1,86%                                  | 48,31%          | 68,76           | 12.430                     | 4,30         | 2.381        |
| Stemwede                   | 426              | 2,67%                                  | 59,15%          | 166,13          | 13.375                     | 2,56         | 3.185        |
| <b>KPB Minden-Lübbecke</b> | <b>15.929</b>    | <b>100%</b>                            | <b>52,61%</b>   | <b>1.152,41</b> | <b>309.216</b>             | <b>13,82</b> | <b>5.151</b> |

<sup>1</sup> Definitionen siehe Seite 11 sowie 52 ff, Pkt. 9 Begriffserläuterungen  
Quelle Einwohnerdaten: IT NRW (Stand 31.12.2014; aktuellere Daten stehen nicht zur Verfügung)

## 5.6 Kommunaler Vergleich der Fall- und Häufigkeitszahlen

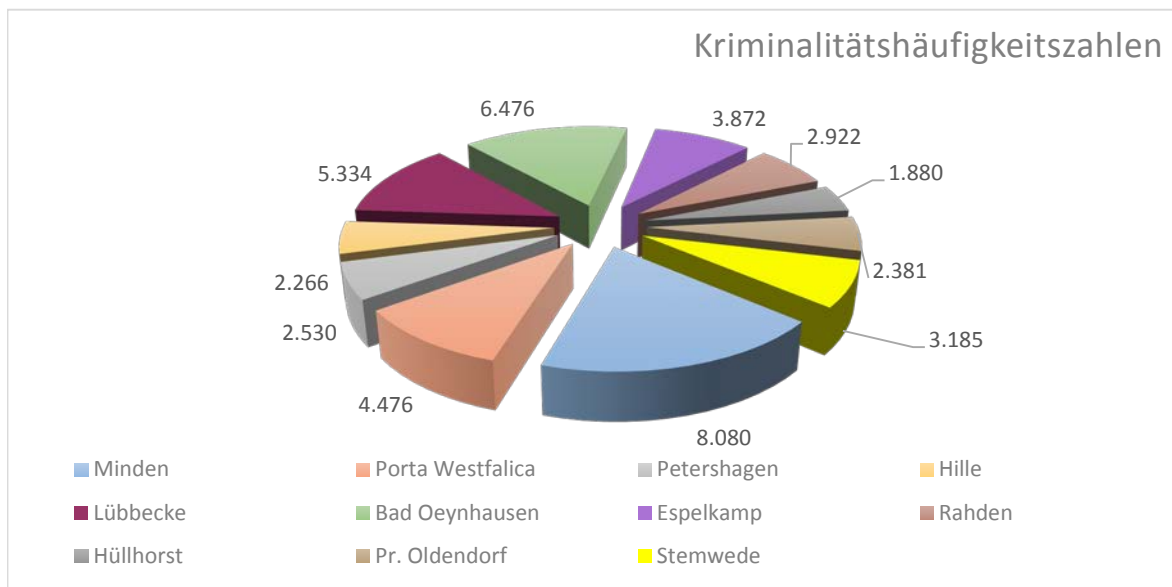
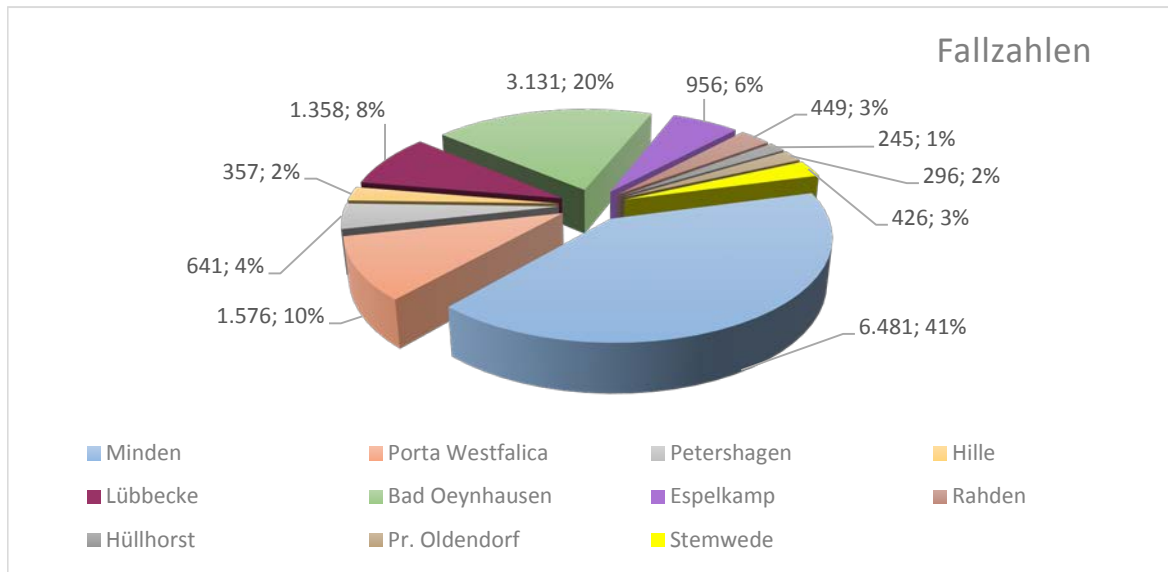
Bei der Betrachtung der polizeilichen Kriminalstatistik ist es naheliegend, aus der Entwicklung der reinen **Fallzahlen** auf die Kriminalitätsbelastung zu schließen. Dieses Vorgehen würde allerdings zu einem Zerrbild der tatsächlichen Verhältnisse führen.

Das Risiko, Opfer einer Straftat zu werden, lässt sich nur mittels der sogenannten „**Kriminalitätshäufigkeitszahl** (KHZ)“ einschätzen. Mit ihr werden die Fallzahlen auf eine vergleichbare Einwohnerzahl von 100.000 Einwohnern berechnet.

Die „**Kriminalitätsdichtezahl** (KDZ)“ ist die Zahl der bekannt gewordenen Straftaten insgesamt oder innerhalb einzelner Deliktsarten, errechnet auf eine Fläche von einem Quadratkilometer.

Beide Zahlen drücken das Risiko aus, dem jeder einzelne Bürger innerhalb eines bestimmten Raumes oder einer Bevölkerungsmenge unterliegt, Opfer einer Straftat zu werden.

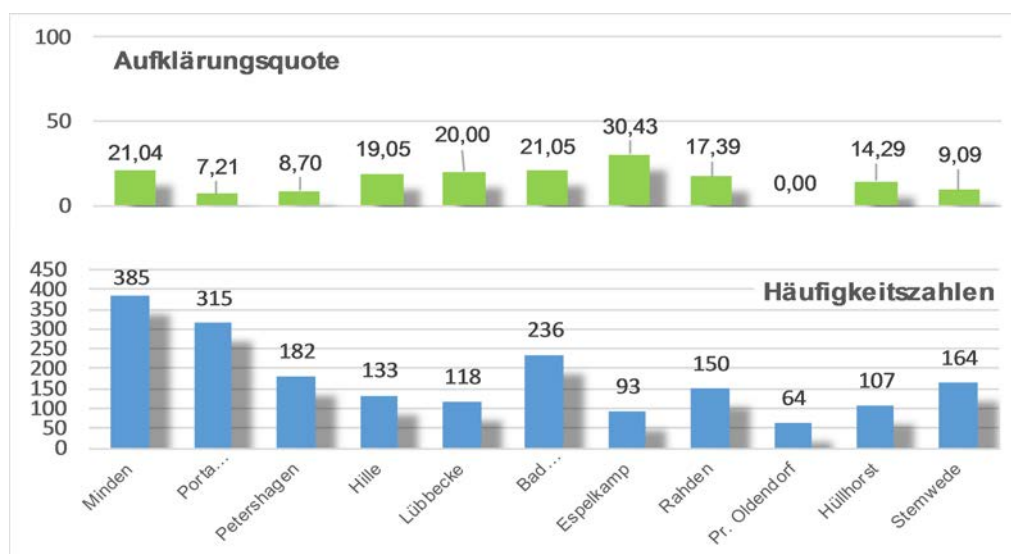
In den nachfolgenden Grafiken wird die Kriminalitätsverteilung im Bereich der Kreispolizeibehörde Minden-Lübbecke anhand der Fall- und Häufigkeitszahlen gegenübergestellt. Hieran ist deutlich zu erkennen, dass auch Bereiche mit vergleichsweise niedrigen Fallzahlen eine höhere Kriminalitätsbelastung aufweisen können.



## 5.7 Entwicklung ausgewählter Deliktsbereiche

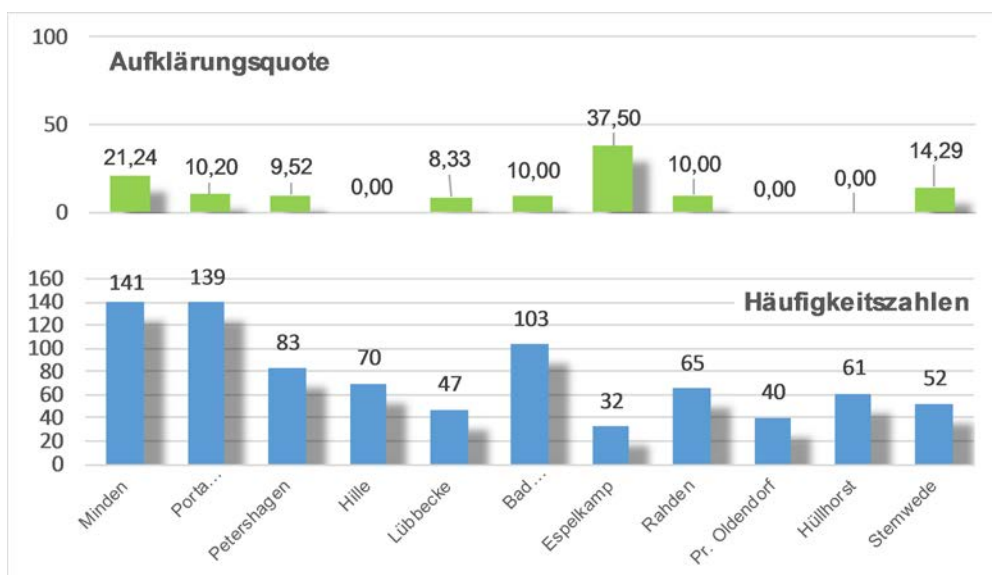
| Wohnungseinbruchdiebstahl |            |            |            |            |            |              |            |
|---------------------------|------------|------------|------------|------------|------------|--------------|------------|
| Bereich:                  | 2011       | 2012       | 2013       | 2014       | 2015       |              |            |
|                           | Fallzahlen |            |            |            | FZ         | AQ           | HZ         |
| Minden                    | 222        | 276        | 227        | 253        | 309        | 21,04        | 385        |
| Porta Westfalica          | 78         | 65         | 89         | 102        | 111        | 7,21         | 315        |
| Petershagen               | 34         | 21         | 18         | 67         | 46         | 8,70         | 182        |
| Hille                     | 16         | 9          | 14         | 18         | 21         | 19,05        | 133        |
| Lübbecke                  | 13         | 29         | 23         | 24         | 30         | 20,00        | 118        |
| Bad Oeynhausen            | 66         | 85         | 98         | 101        | 114        | 21,05        | 236        |
| Espelkamp                 | 7          | 20         | 20         | 17         | 23         | 30,43        | 93         |
| Rahden                    | 18         | 15         | 8          | 14         | 23         | 17,39        | 150        |
| Pr. Oldendorf             | 8          | 16         | 13         | 5          | 8          | 0,00         | 64         |
| Hüllhorst                 | 13         | 15         | 4          | 14         | 14         | 14,29        | 107        |
| Stemwede                  | 12         | 7          | 11         | 14         | 22         | 9,09         | 164        |
| <b>KPB</b>                | <b>487</b> | <b>558</b> | <b>525</b> | <b>629</b> | <b>721</b> | <b>17,48</b> | <b>233</b> |

Die Fallzahlen im Bereich Wohnungseinbruch haben im vergangenen Jahr nochmals um 14 % zugenommen. Der Stadtbereich Minden war davon besonders betroffen. Hier erhöhte sich die Anzahl der angezeigten Wohnungseinbrüche um 56. Die Aufklärungsquote ist kreisweit auf 17 % zurückgegangen. Im Rahmen der kriminalpolizeilichen Ermittlungen wurde deutlich, dass die Einbrüche vermehrt auch durch überörtliche Täter begangen wurden. Die Polizei Minden-Lübbecke bekämpft den Wohnungseinbruch mit einem eigenen Konzept. Die Einrichtung einer kreisweit zuständigen Ermittlungskommission, die Durchführung von operativen Kontrollmaßnahmen sowie präventive Aufklärungs- und Beratungsmaßnahmen sind die drei strategischen Ansätze, welche mit diesem Konzept verfolgt werden. Im Bereich Minden konnte eine Serie von Wohnungseinbrüchen geklärt werden. Sieben Täter wurden ermittelt und zum Teil zu mehrjährigen Haftstrafen verurteilt.



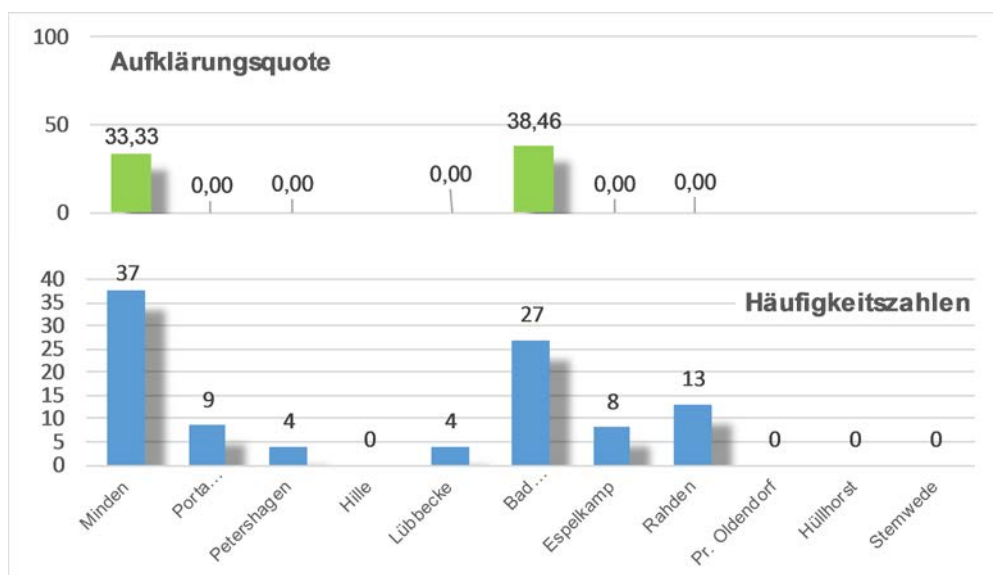
| Tageswohnungseinbruch |            |            |            |            |            |              |           |
|-----------------------|------------|------------|------------|------------|------------|--------------|-----------|
| Bereich:              | 2011       | 2012       | 2013       | 2014       | 2015       |              |           |
|                       | Fallzahlen |            |            |            | FZ         | AQ           | HZ        |
| Minden                | 49         | 97         | 87         | 101        | 113        | 21,24        | 141       |
| Porta Westfalica      | 26         | 28         | 28         | 45         | 49         | 10,20        | 139       |
| Petershagen           | 6          | 11         | 8          | 19         | 21         | 9,52         | 83        |
| Hille                 | 2          | 1          | 11         | 6          | 11         | 0,00         | 70        |
| Lübbecke              | 3          | 9          | 7          | 5          | 12         | 8,33         | 47        |
| Bad Oeynhausen        | 14         | 30         | 26         | 36         | 50         | 10,00        | 103       |
| Espelkamp             | 2          | 6          | 11         | 5          | 8          | 37,50        | 32        |
| Rahden                | 1          | 3          | 3          | 3          | 10         | 10,00        | 65        |
| Pr. Oldendorf         | 2          | 3          | 9          | 2          | 5          | 0,00         | 40        |
| Hüllhorst             | 1          | 5          | 2          | 9          | 8          | 0,00         | 61        |
| Stemwede              | 1          | 1          | 4          | 2          | 7          | 14,29        | 52        |
| <b>KPB</b>            | <b>107</b> | <b>194</b> | <b>196</b> | <b>233</b> | <b>294</b> | <b>14,29</b> | <b>95</b> |

Die Fallzahlen des Tageswohnungseinbruchs sind in den Fallzahlen zum Wohnungseinbruch bereits enthalten. Sie stellen insofern eine Sonderform des Wohnungseinbruchs da. Ein Tageswohnungseinbruch liegt vor, wenn die Tatzeit definitiv auf den Zeitraum zwischen 6 Uhr und 21 Uhr eingegrenzt werden kann. Im vergangenen Jahr hat sich die Anzahl der Tageswohnungseinbrüche um 26 % auf 294 erhöht. Hinzu kommt eine nicht genau zu bestimmende Anzahl von Einbrüchen, welche aufgrund der unpräzisen Tatzeitangaben als Wohnungseinbruchsdiebstahl erfasst wurden. In vielen Fällen nutzen die Täter die Abwesenheit der Haus- und Wohnungseigentümer zur Tageszeit, um ungestört ihre Taten zu begehen. Daher ist die Sicherung von Haus und Wohnung von großer Bedeutung. Die KPB Minden-Lübbecke bietet dazu ein umfangreiches Aufklärungs- und Beratungsangebot.



| Raubüberfälle auf Straßen, Wegen oder Plätzen |            |           |           |           |           |              |           |
|---|------------|-----------|-----------|-----------|-----------|--------------|-----------|
| Bereich:                                      | 2011       | 2012      | 2013      | 2014      | 2015      |              |           |
|   | Fallzahlen |           |           |           | FZ        | AQ           | HZ        |
| Minden  | 35         | 31        | 44        | 43        | 30        | 33,33        | 37        |
| Porta Westfalica                              | 6          | 7         | 4         | 7         | 3         | 0,00         | 9         |
| Petershagen                                   | 0          | 0         | 2         | 3         | 1         | 0,00         | 4         |
| Hille   | 1          | 0         | 1         | 1         | 0         |              | 0         |
| Lübbecke                                      | 6          | 5         | 2         | 1         | 1         | 0,00         | 4         |
| Bad Oeynhausen                                | 14         | 12        | 15        | 14        | 13        | 38,46        | 27        |
| Espelkamp                                     | 1          | 4         | 2         | 3         | 2         | 0,00         | 8         |
| Rahden  | 1          | 1         | 1         | 0         | 2         | 0,00         | 13        |
| Pr. Oldendorf                                 | 0          | 0         | 2         | 0         | 0         |              | 0         |
| Hüllhorst                                     | 0          | 0         | 0         | 2         | 0         |              | 0         |
| Stemwede                                      | 0          | 0         | 0         | 1         | 0         |              | 0         |
| <b>KPB</b>                                    | <b>64</b>  | <b>60</b> | <b>73</b> | <b>75</b> | <b>52</b> | <b>28,85</b> | <b>17</b> |

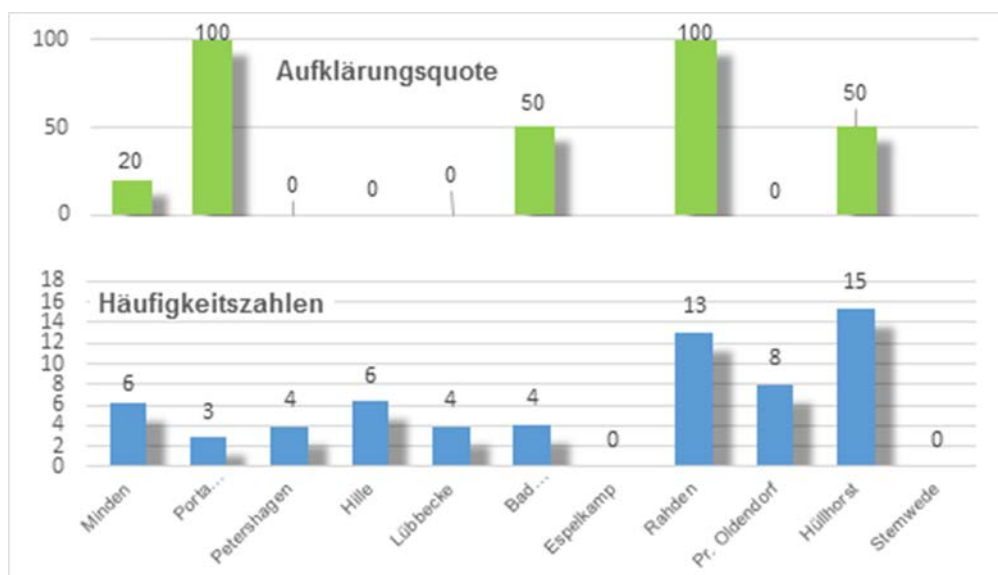
Im vergangenen Jahr wurden bei der Polizei 52 Straßenraubdelikte angezeigt. Das ist das niedrigste Fallaufkommen der letzten fünf Jahre. Bevorzugtes Raubgut sind Bargeld und Handys. Die Taten wurden überwiegend in Minden und Bad Oeynhausen begangen. Es haben sich keine Hinweise auf Tatserien ergeben, so dass von Einzeltaten ausgegangen werden muss. Die Ermittlung von Tätern, welche nur in Einzelfällen auftreten, gestaltet sich schwierig und hatte 2015 eine niedrigere Aufklärungsquote zur Folge.



| Raubüberfälle auf Tankstellen, Spielhallen, sonstige Zahlstellen u. Geschäfte |            |           |           |           |           |             |          |
|---|------------|-----------|-----------|-----------|-----------|-------------|----------|
| Bereich:  | 2011       | 2012      | 2013      | 2014      | 2015      |             |          |
|   | Fallzahlen |           |           |           | FZ        | AQ          | HZ       |
| Minden  | 12         | 3         | 8         | 11        | 5         | 20          | 6        |
| Porta Westfalica  | 13         | 5         | 0         | 3         | 1         | 100         | 3        |
| Petershagen   | 3          | 1         | 0         | 0         | 1         | 0           | 4        |
| Hille   | 1          | 1         | 0         | 1         | 1         | 0           | 6        |
| Lübbecke  | 3          | 0         | 1         | 2         | 1         | 0           | 4        |
| Bad Oeynhausen  | 22         | 26        | 8         | 2         | 2         | 50          | 4        |
| Espelkamp   | 0          | 0         | 2         | 0         | 0         |             | 0        |
| Rahden  | 0          | 0         | 0         | 1         | 2         | 100         | 13       |
| Pr. Oldendorf   | 0          | 6         | 0         | 0         | 1         | 0           | 8        |
| Hüllhorst   | 1          | 0         | 3         | 4         | 2         | 50          | 15       |
| Stemwede  | 2          | 0         | 0         | 0         | 0         |             | 0        |
| <b>KPB</b>  | <b>57</b>  | <b>42</b> | <b>22</b> | <b>24</b> | <b>16</b> | <b>37,5</b> | <b>5</b> |

Im vergangenen Jahr wurden 16 Raubüberfälle auf Tankstellen, Spielhallen, Geschäfte und sonstige Zahlstellen angezeigt. Das ist in der Langzeitbetrachtung ein sehr geringes Fallaufkommen.

Insbesondere Tankstellenüberfälle sind stark zurückgegangen, was möglicherweise auf verbesserte Kassensysteme zurückzuführen ist. Die Überfälle verteilen sich auf das gesamte Kreisgebiet.

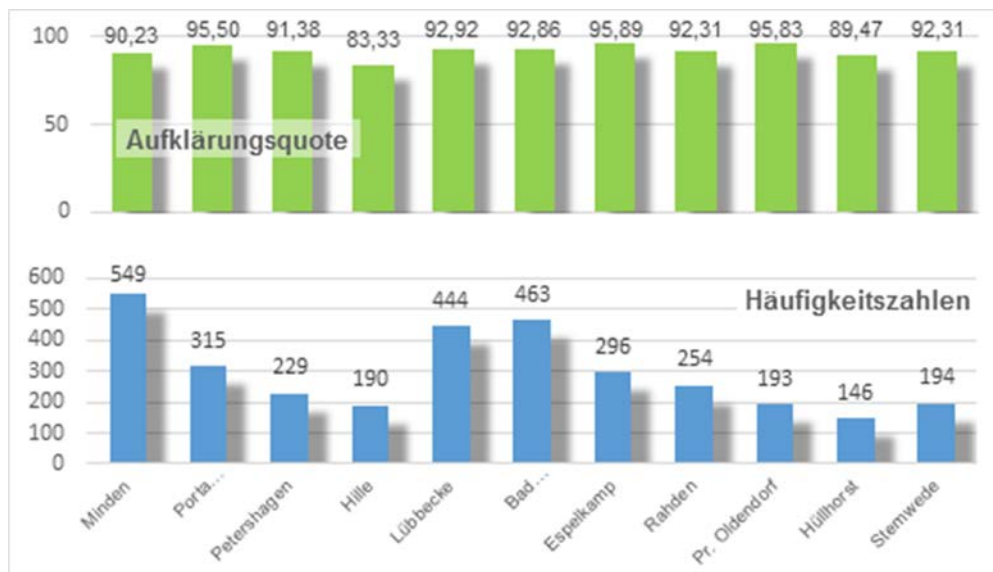




| Körperverletzung |             |             |             |             |             |              |            |
|------------------|-------------|-------------|-------------|-------------|-------------|--------------|------------|
| Bereich:         | 2011        | 2012        | 2013        | 2014        | 2015        |              |            |
|                  | Fallzahlen  |             |             |             | FZ          | AQ           | HZ         |
| Minden           | 507         | 469         | 491         | 484         | 440         | 90,23        | 549        |
| Porta Westfalica | 130         | 130         | 121         | 98          | 111         | 95,50        | 315        |
| Petershagen      | 66          | 64          | 56          | 60          | 58          | 91,38        | 229        |
| Hille            | 61          | 34          | 33          | 36          | 30          | 83,33        | 190        |
| Lübbecke         | 122         | 97          | 88          | 137         | 113         | 92,92        | 444        |
| Bad Oeynhausen   | 196         | 257         | 209         | 218         | 224         | 92,86        | 463        |
| Espelkamp        | 80          | 67          | 75          | 66          | 73          | 95,89        | 296        |
| Rahden           | 45          | 37          | 26          | 42          | 39          | 92,31        | 254        |
| Pr. Oldendorf    | 15          | 27          | 18          | 23          | 24          | 95,83        | 193        |
| Hüllhorst        | 26          | 20          | 14          | 34          | 19          | 89,47        | 146        |
| Stemwede         | 22          | 30          | 32          | 27          | 26          | 92,31        | 194        |
| <b>KPB</b>       | <b>1270</b> | <b>1232</b> | <b>1163</b> | <b>1225</b> | <b>1157</b> | <b>91,96</b> | <b>374</b> |

Unter dem Begriff Körperverletzung werden sowohl einfache als auch gefährliche und schwere Körperverletzungen erfasst. Gefährliche Körperverletzungen zeichnen sich durch ihre besondere Begehungsweise aus, schwere Körperverletzungen durch die besonderen Folgen beim Opfer.

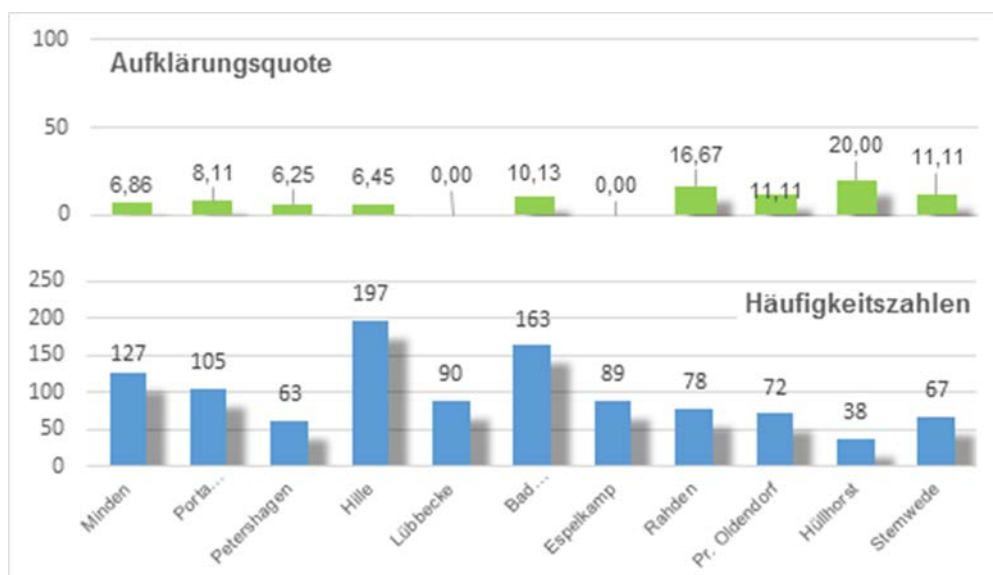
Die Fallzahlen in diesem Deliktsbereich weisen in den letzten Jahren nur geringe Veränderungen auf. Im Vergleich zum Vorjahr sind sie nochmals zurückgegangen. Die Aufklärungsquote ist sehr hoch, da bei vielen Taten Täter und Opfer in einer Beziehung zueinander stehen.



| Einbruchdiebstahl aus Dienst-, Büro-, Werkstatt- und Lagerräumen |            |            |            |            |            |             |            |
|--|------------|------------|------------|------------|------------|-------------|------------|
| Bereich:   | 2011       | 2012       | 2013       | 2014       | 2015       |             |            |
|  | Fallzahlen |            |            |            | FZ         | AQ          | HZ         |
| Minden   | 178        | 139        | 63         | 62         | 102        | 6,86        | 127        |
| Porta Westfalica   | 45         | 50         | 53         | 20         | 37         | 8,11        | 105        |
| Petershagen  | 17         | 22         | 17         | 25         | 16         | 6,25        | 63         |
| Hille  | 13         | 26         | 14         | 15         | 31         | 6,45        | 197        |
| Lübbecke   | 24         | 32         | 24         | 23         | 23         | 0,00        | 90         |
| Bad Oeynhausen   | 82         | 119        | 54         | 49         | 79         | 10,13       | 163        |
| Espelkamp  | 22         | 38         | 26         | 29         | 22         | 0,00        | 89         |
| Rahden   | 10         | 18         | 7          | 12         | 12         | 16,67       | 78         |
| Pr. Oldendorf  | 8          | 5          | 4          | 6          | 9          | 11,11       | 72         |
| Hüllhorst  | 12         | 16         | 10         | 10         | 5          | 20,00       | 38         |
| Stemwede   | 11         | 8          | 38         | 18         | 9          | 11,11       | 67         |
| <b>KPB</b>   | <b>422</b> | <b>473</b> | <b>310</b> | <b>269</b> | <b>345</b> | <b>7,54</b> | <b>112</b> |

Einbrüche in Dienst-, Büro-, Werkstatt- und Lagerräumen haben 2015 stark zugenommen. Insbesondere in Minden und Bad Oeynhausen wurden vermehrt Einbrüche festgestellt.

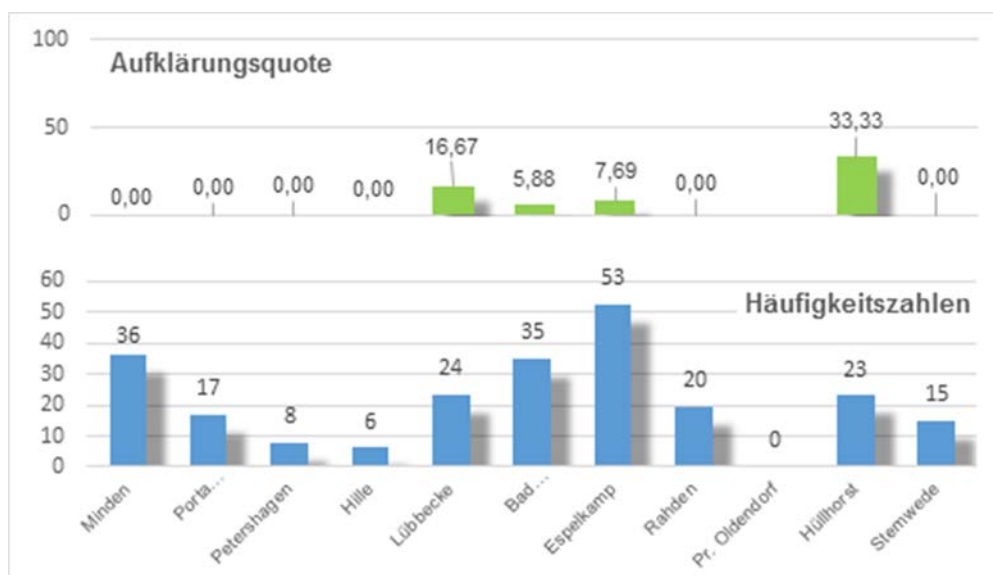
Eine Serie von Einbrüchen in Kindergärten und Geschäftsräume mit Schwerpunkt in Bad Oeynhausen konnte teilweise geklärt werden. Der Täter konnte nach aufwendigen Fahndungsmaßnahmen in seiner Heimatstadt festgenommen werden. Nach seiner Festnahme war die Einbruchserie abrupt beendet.



| Einbruchdiebstahl aus Gaststätten, Hotels und Kantinen |            |            |           |           |           |             |           |
|--|------------|------------|-----------|-----------|-----------|-------------|-----------|
| Bereich:   | 2011       | 2012       | 2013      | 2014      | 2015      |             |           |
|  | Fallzahlen |            |           |           | FZ        | AQ          | HZ        |
| Minden   | 53         | 51         | 17        | 12        | 29        | 0,00        | 36        |
| Porta Westfalica                                       | 14         | 37         | 11        | 4         | 6         | 0,00        | 17        |
| Petershagen  | 2          | 3          | 2         | 5         | 2         | 0,00        | 8         |
| Hille  | 6          | 6          | 2         | 2         | 1         | 0,00        | 6         |
| Lübbecke   | 4          | 1          | 1         | 10        | 6         | 16,67       | 24        |
| Bad Oeynhausen   | 32         | 36         | 19        | 25        | 17        | 5,88        | 35        |
| Espelkamp  | 4          | 11         | 6         | 6         | 13        | 7,69        | 53        |
| Rahden   | 1          | 4          | 2         | 0         | 3         | 0,00        | 20        |
| Pr. Oldendorf  | 0          | 1          | 1         | 1         | 0         |             | 0         |
| Hüllhorst  | 1          | 0          | 1         | 1         | 3         | 33,33       | 23        |
| Stemwede   | 0          | 0          | 2         | 0         | 2         | 0,00        | 15        |
| <b>KPB</b>   | <b>117</b> | <b>150</b> | <b>64</b> | <b>66</b> | <b>83</b> | <b>4,82</b> | <b>27</b> |

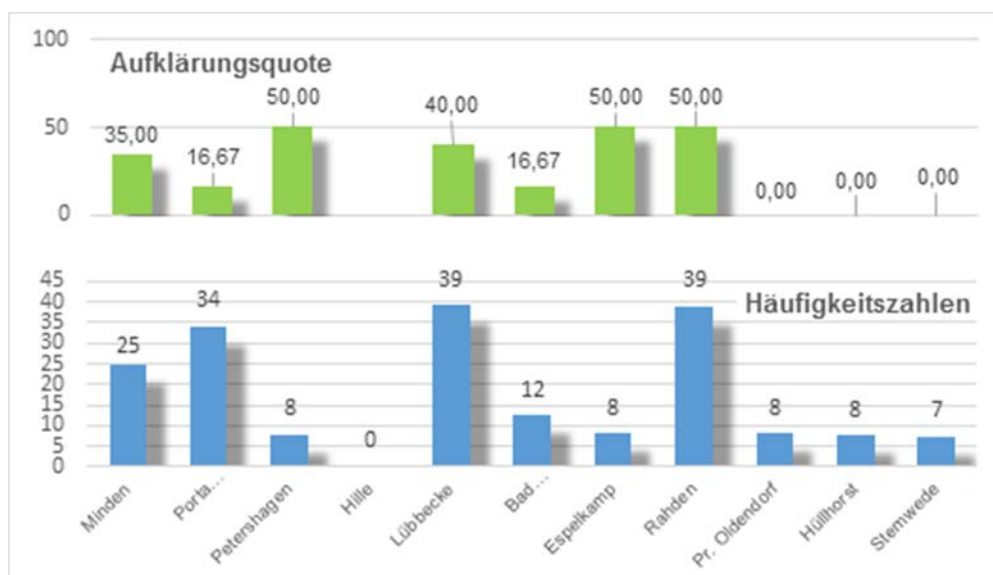
Die Fallzahlen haben sich in diesem Deliktsbereich leicht erhöht. Während in Bad Oeynhausen die Einbrüche zurückgegangen sind, war in Minden und Espelkamp eine Steigerung zu verzeichnen. Die Einbruchszahlen liegen aber noch unter dem Mittelwert (96 Taten) der vergangenen fünf Jahre.

Es haben sich keine erkennbaren Tatserien entwickelt. Die Aufklärungsquote ist sehr gering, da sich kaum Ermittlungsansätze zur Aufklärung der Taten ergeben haben.



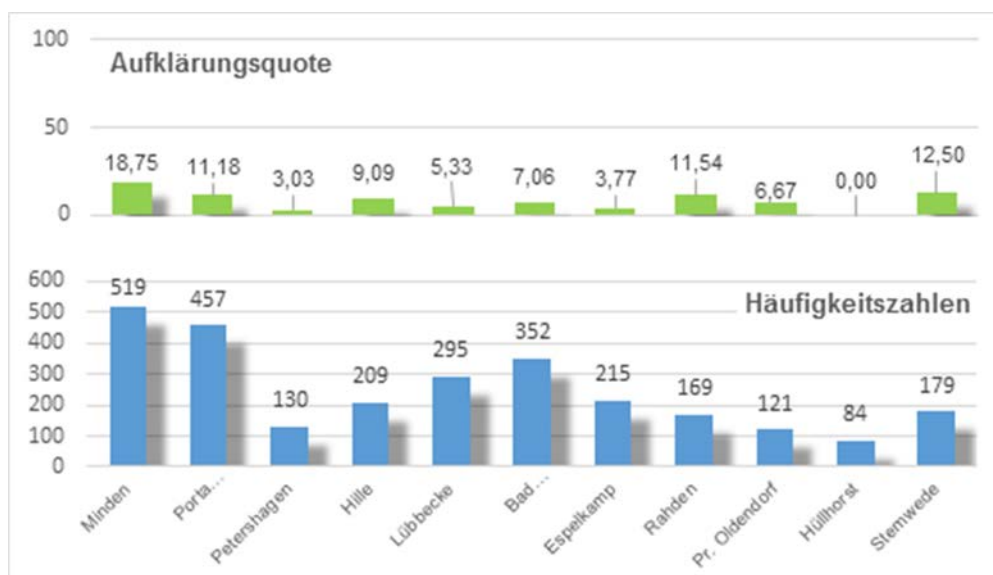
| Diebstahl von Kraftwagen |            |           |           |           |           |              |           |
|--------------------------|------------|-----------|-----------|-----------|-----------|--------------|-----------|
| Bereich:                 | 2011       | 2012      | 2013      | 2014      | 2015      |              |           |
|                          | Fallzahlen |           |           |           | FZ        | AQ           | HZ        |
| Minden                   | 42         | 38        | 38        | 29        | 20        | 35,00        | 25        |
| Porta Westfalica         | 7          | 11        | 12        | 5         | 12        | 16,67        | 34        |
| Petershagen              | 4          | 4         | 3         | 4         | 2         | 50,00        | 8         |
| Hille                    | 1          | 1         | 4         | 2         | 0         |              | 0         |
| Lübbecke                 | 9          | 11        | 5         | 3         | 10        | 40,00        | 39        |
| Bad Oeynhausen           | 18         | 15        | 11        | 23        | 6         | 16,67        | 12        |
| Espelkamp                | 4          | 5         | 4         | 3         | 2         | 50,00        | 8         |
| Rahden                   | 4          | 0         | 4         | 0         | 6         | 50,00        | 39        |
| Pr. Oldendorf            | 1          | 4         | 1         | 0         | 1         | 0,00         | 8         |
| Hüllhorst                | 1          | 0         | 4         | 3         | 1         | 0,00         | 8         |
| Stemwede                 | 1          | 4         | 1         | 1         | 1         | 0,00         | 7         |
| <b>KPB</b>               | <b>92</b>  | <b>93</b> | <b>87</b> | <b>73</b> | <b>61</b> | <b>31,15</b> | <b>20</b> |

Im vergangenen Jahr wurden 61 Kraftwagen bei der Polizei als gestohlen gemeldet. Das ist ein weiterer Rückgang der Fallzahlen und stellt den niedrigsten Wert der letzten fünf Jahre da. Bei den entwendeten Fahrzeugen handelt es sich sowohl um hochwertige Fahrzeuge als auch um ältere gebrauchte Pkw mit einem geringen Restwert. Die Tatorte verteilen sich auf das gesamte Kreisgebiet. Insbesondere im Bereich Bad Oeynhausen ist ein starker Rückgang der Fallzahlen festzustellen.



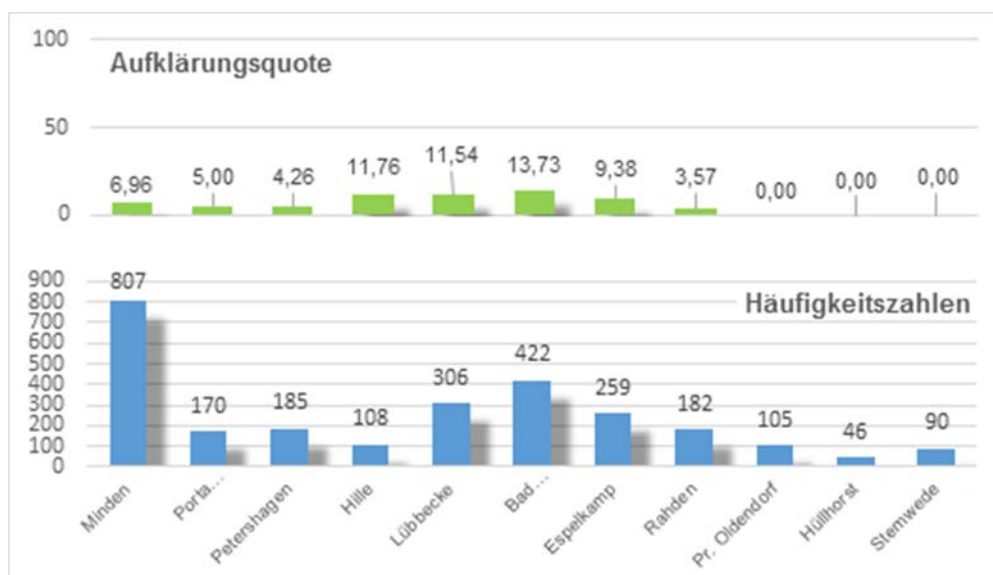
| Diebstahl an/aus Kraftfahrzeugen |             |             |             |             |             |              |            |
|----------------------------------|-------------|-------------|-------------|-------------|-------------|--------------|------------|
| Bereich:                         | 2011        | 2012        | 2013        | 2014        | 2015        |              |            |
|                                  | Fallzahlen  |             |             |             | FZ          | AQ           | HZ         |
| Minden                           | 551         | 458         | 417         | 670         | 416         | 18,75        | 519        |
| Porta Westfalica                 | 149         | 158         | 192         | 174         | 161         | 11,18        | 457        |
| Petershagen                      | 33          | 65          | 43          | 54          | 33          | 3,03         | 130        |
| Hille                            | 29          | 28          | 33          | 24          | 33          | 9,09         | 209        |
| Lübbecke                         | 114         | 87          | 99          | 89          | 75          | 5,33         | 295        |
| Bad Oeynhausen                   | 232         | 207         | 203         | 245         | 170         | 7,06         | 352        |
| Espelkamp                        | 107         | 46          | 39          | 61          | 53          | 3,77         | 215        |
| Rahden                           | 33          | 21          | 12          | 26          | 26          | 11,54        | 169        |
| Pr. Oldendorf                    | 14          | 19          | 21          | 17          | 15          | 6,67         | 121        |
| Hüllhorst                        | 17          | 21          | 13          | 16          | 11          | 0,00         | 84         |
| Stemwede                         | 33          | 25          | 27          | 19          | 24          | 12,50        | 179        |
| <b>KPB</b>                       | <b>1312</b> | <b>1136</b> | <b>1099</b> | <b>1395</b> | <b>1017</b> | <b>12,29</b> | <b>329</b> |

In diesem Deliktsfeld sind die Fallzahlen im zurückliegenden Jahr um 378 Taten zurückgegangen. Das ist der Deliktsbereich mit dem stärksten Rückgang in der Kriminalstatistik der KPB Minden-Lübbecke. Insbesondere in Minden und Bad Oeynhausen wurden weniger Diebstähle an und aus Kraftfahrzeugen festgestellt. In Minden konnte eine Serie von Kennzeichendiebstählen geklärt werden. Weitere Tatserien zeichneten sich nicht ab, was für die rückläufige Fallzahlenentwicklung und die niedrige Aufklärungsquote ursächlich gewesen ist. Bevorzugtes Diebesgut waren Handtaschen, Geldbörsen und andere Gegenstände, welche offen im Fahrzeug liegen. In den meisten Fällen wurde eine Scheibe am Fahrzeug eingeschlagen. Der Diebstahl hochwertiger Einbauteile wie Navigationskomplettgeräte wurde nur in Einzelfällen festgestellt.



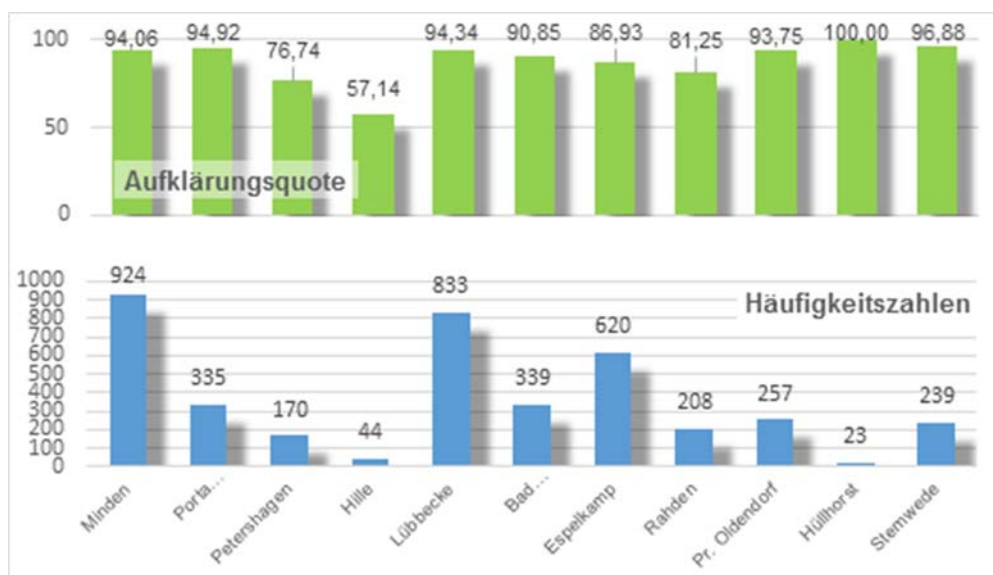
| Diebstahl von Fahrrädern |             |             |             |             |             |             |            |
|--------------------------|-------------|-------------|-------------|-------------|-------------|-------------|------------|
| Bereich:                 | 2011        | 2012        | 2013        | 2014        | 2015        |             |            |
|                          | Fallzahlen  |             |             |             | FZ          | AQ          | HZ         |
| Minden                   | 790         | 690         | 691         | 724         | 647         | 6,96        | 807        |
| Porta Westfalica         | 109         | 67          | 61          | 70          | 60          | 5,00        | 170        |
| Petershagen              | 52          | 47          | 44          | 51          | 47          | 4,26        | 185        |
| Hille                    | 33          | 18          | 14          | 11          | 17          | 11,76       | 108        |
| Lübbecke                 | 62          | 58          | 56          | 96          | 78          | 11,54       | 306        |
| Bad Oeynhausen           | 270         | 302         | 152         | 190         | 204         | 13,73       | 422        |
| Espelkamp                | 64          | 59          | 46          | 73          | 64          | 9,38        | 259        |
| Rahden                   | 44          | 40          | 40          | 27          | 28          | 3,57        | 182        |
| Pr. Oldendorf            | 12          | 13          | 16          | 13          | 13          | 0,00        | 105        |
| Hüllhorst                | 9           | 7           | 9           | 5           | 6           | 0,00        | 46         |
| Stemwede                 | 9           | 5           | 8           | 10          | 12          | 0,00        | 90         |
| <b>KPB</b>               | <b>1454</b> | <b>1306</b> | <b>1137</b> | <b>1270</b> | <b>1176</b> | <b>8,16</b> | <b>380</b> |

Im vergangenen Jahr wurden weniger Fahrraddiebstähle bei der Polizei angezeigt. Insbesondere im Bereich Minden war ein Rückgang festzustellen. Seit 2012 verfolgt die Polizei Minden-Lübbecke das Präventionskonzept „Kein Fahrrad ohne Nummernschild“ um dem Fahrraddiebstahl vorzubeugen. Der Bürger kann sein Fahrrad bei der Polizei registrieren lassen und erhält einen Aufkleber mit einem individuellen Fahrradnummernschild, welches auf dem Rahmen angebracht wird. Das Nummernschild soll dem Täter verdeutlichen, dass das Rad bei der Polizei registriert ist und ihn so von der Tat abhalten. Weiterhin erleichtert das Fahrradnummernschild die Zuordnung aufgefundener Fahrräder. Bis Ende 2015 wurden 5876 Fahrräder durch die Polizei registriert.



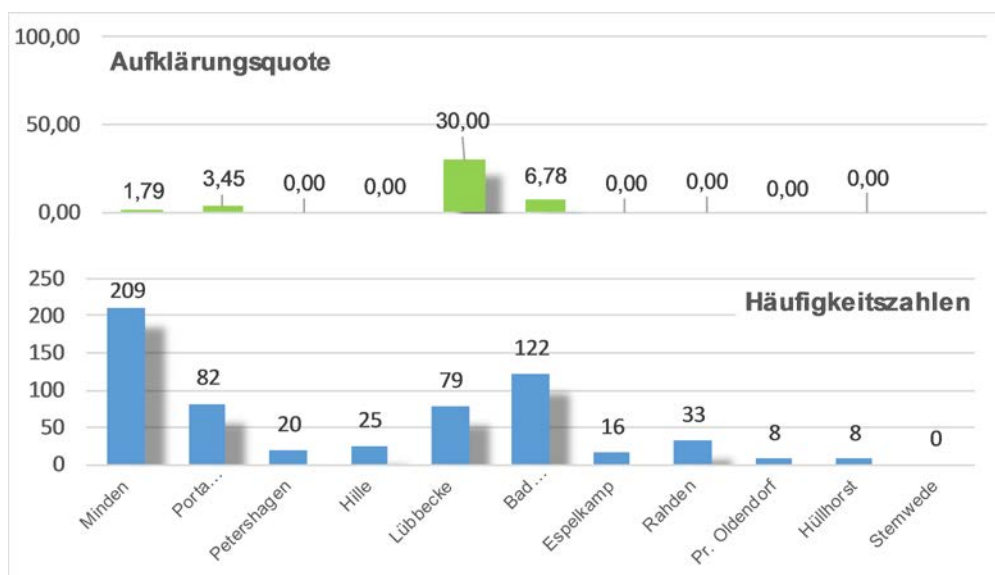
| Ladendiebstahl   |             |             |             |             |             |              |            |
|------------------|-------------|-------------|-------------|-------------|-------------|--------------|------------|
| Bereich:         | 2011        | 2012        | 2013        | 2014        | 2015        |              |            |
|                  | Fallzahlen  |             |             |             | FZ          | AQ           | HZ         |
| Minden           | 600         | 571         | 680         | 659         | 741         | 94,06        | 924        |
| Porta Westfalica | 134         | 136         | 118         | 153         | 118         | 94,92        | 335        |
| Petershagen      | 27          | 35          | 28          | 21          | 43          | 76,74        | 170        |
| Hille            | 4           | 2           | 1           | 2           | 7           | 57,14        | 44         |
| Lübbecke         | 113         | 89          | 116         | 153         | 212         | 94,34        | 833        |
| Bad Oeynhausen   | 275         | 278         | 199         | 271         | 164         | 90,85        | 339        |
| Espelkamp        | 91          | 122         | 126         | 142         | 153         | 86,93        | 620        |
| Rahden           | 11          | 9           | 17          | 31          | 32          | 81,25        | 208        |
| Pr. Oldendorf    | 17          | 11          | 12          | 22          | 32          | 93,75        | 257        |
| Hüllhorst        | 2           | 9           | 4           | 5           | 3           | 100,00       | 23         |
| Stemwede         | 5           | 4           | 7           | 16          | 32          | 96,88        | 239        |
| <b>KPB</b>       | <b>1279</b> | <b>1266</b> | <b>1308</b> | <b>1475</b> | <b>1537</b> | <b>92,26</b> | <b>497</b> |

Während die Fallzahlen in Bad Oeynhausen und Porta Westfalica rückläufig sind, haben insbesondere in Minden und Lübbecke die Ladendiebstähle zugenommen. Kreisweit erhöhte sich die Zahl der Diebstahlsanzeigen um 62, was einer Steigerung von 4% entspricht. Die Fallzahlenentwicklung wird überwiegend durch den Einsatz von Ladendetektiven und besonders geschultem Verkaufspersonal bestimmt.



| Taschendiebstahl |            |            |            |            |            |             |           |
|------------------|------------|------------|------------|------------|------------|-------------|-----------|
| Bereich:         | 2011       | 2012       | 2013       | 2014       | 2015       |             |           |
|                  | Fallzahlen |            |            |            | FZ         | AQ          | HZ        |
| Minden           | 170        | 159        | 127        | 115        | 168        | 1,79        | 209       |
| Porta Westfalica | 32         | 26         | 24         | 25         | 29         | 3,45        | 82        |
| Petershagen      | 6          | 6          | 2          | 6          | 5          | 0,00        | 20        |
| Hille            | 4          | 5          | 1          | 2          | 4          | 0,00        | 25        |
| Lübbecke         | 15         | 13         | 17         | 17         | 20         | 30,00       | 79        |
| Bad Oeynhausen   | 77         | 35         | 57         | 43         | 59         | 6,78        | 122       |
| Espelkamp        | 4          | 6          | 4          | 7          | 4          | 0,00        | 16        |
| Rahden           | 1          | 1          | 1          | 1          | 5          | 0,00        | 33        |
| Pr. Oldendorf    | 1          | 1          | 2          | 2          | 1          | 0,00        | 8         |
| Hüllhorst        | 0          | 1          | 0          | 2          | 1          | 0,00        | 8         |
| Stemwede         | 2          | 1          | 0          | 3          | 0          |             | 0         |
| <b>KPB</b>       | <b>312</b> | <b>254</b> | <b>235</b> | <b>223</b> | <b>296</b> | <b>4,73</b> | <b>96</b> |

Die Zunahme von Taschendiebstählen ist ein landesweites Phänomen und zeigte sich zunächst in den Großstädten und Ballungsräumen. Bevorzugtes Diebesgut sind Bargeld, Geldkarten und Smartphones. Im vergangenen Jahr war auch im Bereich der Kreispolizeibehörde Minden-Lübbecke eine Steigerung der Fallzahlen festzustellen. Im Stadtbereich Minden wurden 53 Diebstähle mehr angezeigt als im Jahr 2014. Die Aufklärungsquote ist sehr gering, da die Diebstähle erst später festgestellt werden. Die KPB Minden-Lübbecke beteiligt sich im Rahmen der Landeskampagne "Augen auf und Tasche zu" an verschiedenen Aufklärungs- und Beratungsaktionen zur präventiven Bekämpfung des Taschendiebstahls.

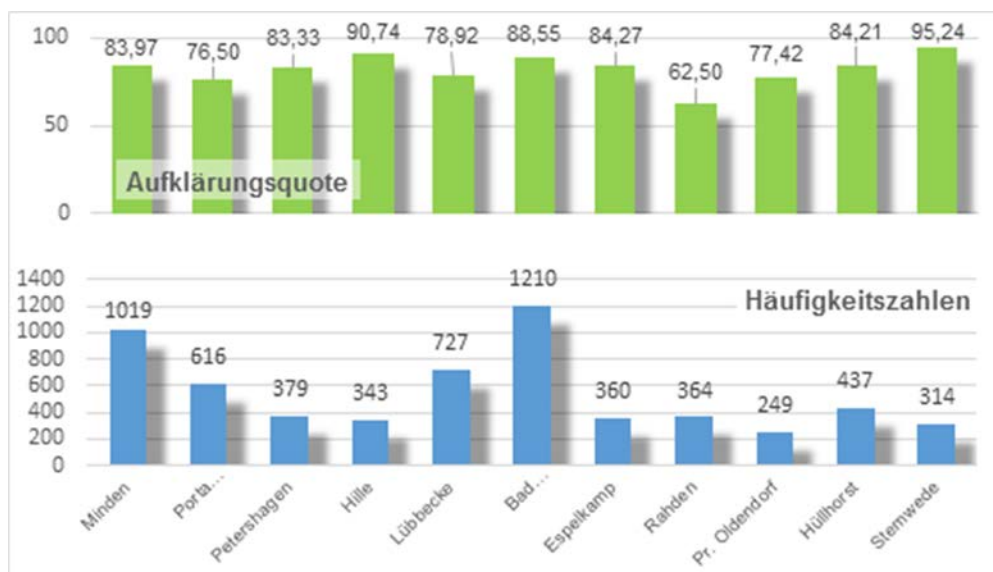






| Betrug insgesamt |             |             |             |             |             |              |            |
|------------------|-------------|-------------|-------------|-------------|-------------|--------------|------------|
| Bereich:         | 2011        | 2012        | 2013        | 2014        | 2015        |              |            |
|                  | Fallzahlen  |             |             |             | FZ          | AQ           | HZ         |
| Minden           | 718         | 1068        | 966         | 1017        | 817         | 83,97        | 1019       |
| Porta Westfalica | 260         | 298         | 295         | 271         | 217         | 76,50        | 616        |
| Petershagen      | 66          | 84          | 92          | 95          | 96          | 83,33        | 379        |
| Hille            | 57          | 46          | 46          | 52          | 54          | 90,74        | 343        |
| Lübbecke         | 129         | 123         | 162         | 208         | 185         | 78,92        | 727        |
| Bad Oeynhausen   | 597         | 671         | 614         | 607         | 585         | 88,55        | 1210       |
| Espelkamp        | 90          | 92          | 173         | 129         | 89          | 84,27        | 360        |
| Rahden           | 32          | 43          | 77          | 74          | 56          | 62,50        | 364        |
| Pr. Oldendorf    | 60          | 26          | 38          | 51          | 31          | 77,42        | 249        |
| Hüllhorst        | 25          | 41          | 73          | 63          | 57          | 84,21        | 437        |
| Stemwede         | 31          | 31          | 30          | 30          | 42          | 95,24        | 314        |
| <b>KPB</b>       | <b>2066</b> | <b>2523</b> | <b>2566</b> | <b>2598</b> | <b>2229</b> | <b>83,76</b> | <b>721</b> |

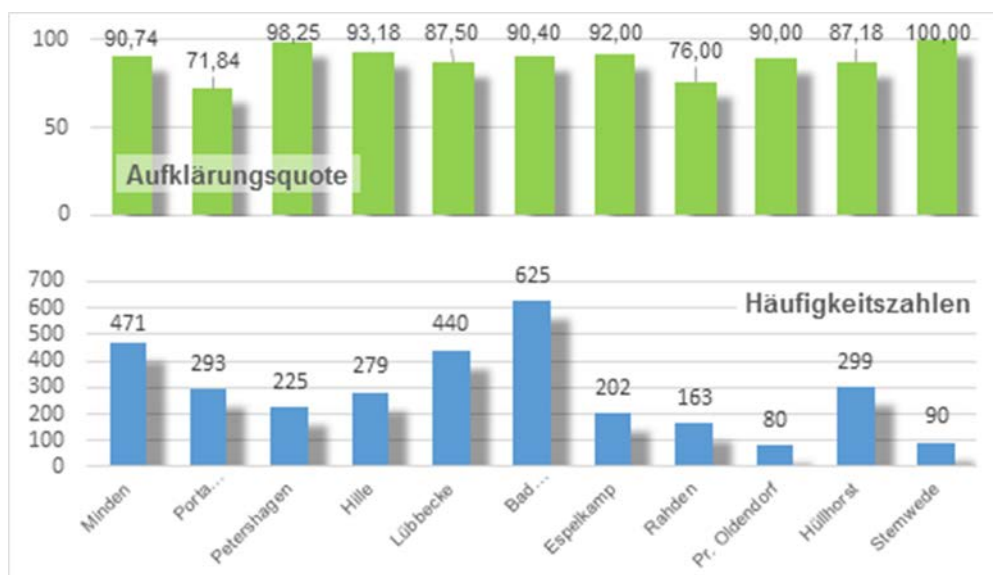
Betrugsstraftaten sind nach den Diebstahlsdelikten das zweitgrößte Deliktsfeld in der Kriminalstatistik. Unter dem Begriff Betrugsstraftaten werden verschiedenste Begehungsformen zusammengefasst. Die meisten Anzeigen wurden in den Deliktsbereichen Waren- und Warenkreditbetrug, Erschleichen von Leistungen und Tankbetrug erstattet. Im vergangenen Jahr wurden 14 % weniger Betrügereien angezeigt. Die Aufklärungsquote hat sich leicht auf 83 % verbessert.



| Waren- und Warenkreditbetrug |            |             |             |             |             |             |            |
|------------------------------|------------|-------------|-------------|-------------|-------------|-------------|------------|
| Bereich:                     | 2011       | 2012        | 2013        | 2014        | 2015        |             |            |
|                              | Fallzahlen |             |             |             | FZ          | AQ          | HZ         |
| Minden                       | 242        | 487         | 430         | 527         | 378         | 90,74       | 471        |
| Porta Westfalica             | 123        | 146         | 156         | 122         | 103         | 71,84       | 293        |
| Petershagen                  | 24         | 38          | 34          | 46          | 57          | 98,25       | 225        |
| Hille                        | 31         | 21          | 21          | 28          | 44          | 93,18       | 279        |
| Lübbecke                     | 67         | 55          | 74          | 120         | 112         | 87,50       | 440        |
| Bad Oeynhausen               | 324        | 354         | 339         | 261         | 302         | 90,40       | 625        |
| Espelkamp                    | 41         | 32          | 102         | 64          | 50          | 92,00       | 202        |
| Rahden                       | 11         | 10          | 35          | 44          | 25          | 76,00       | 163        |
| Pr. Oldendorf                | 15         | 9           | 12          | 29          | 10          | 90,00       | 80         |
| Hüllhorst                    | 14         | 17          | 16          | 42          | 39          | 87,18       | 299        |
| Stemwede                     | 15         | 16          | 10          | 15          | 12          | 100,00      | 90         |
| <b>KPB</b>                   | <b>907</b> | <b>1185</b> | <b>1229</b> | <b>1299</b> | <b>1132</b> | <b>88,8</b> | <b>366</b> |

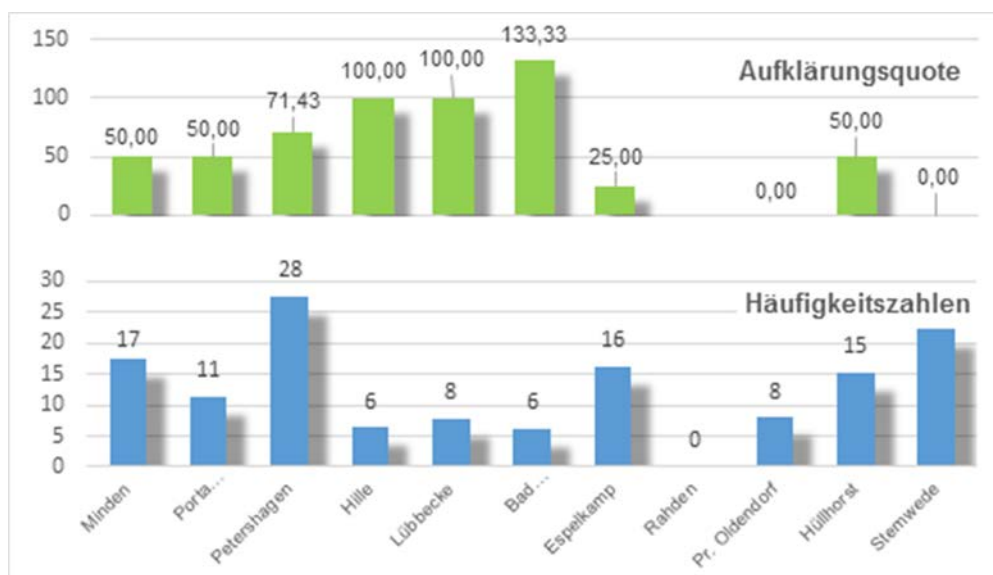
Ein Warenbetrug liegt vor, wenn der Täter versucht eine Bezahlung zu erlangen, ohne die Ware zu liefern. Beim Warenkreditbetrug bekommt der Täter die Ware, bezahlt aber nicht.

Der Anstieg der Fallzahlen aus den letzten drei Jahren hat sich nicht weiter fortgesetzt. Die Straftaten werden überwiegend in Verbindung mit Warenbestellungen im Internet begangen. Der Versand und insbesondere die Bezahlung von Onlinebestellungen ergeben für die Polizei Ermittlungsansätze, wodurch sich die hohe Aufklärungsquote erklärt. Im Bereich Minden wurde eine Serie von Betrügereien geklärt. Der Täter hatte Waren und Dienstleistungen im Internet angeboten und nach Bezahlung keine Leistungen erbracht.



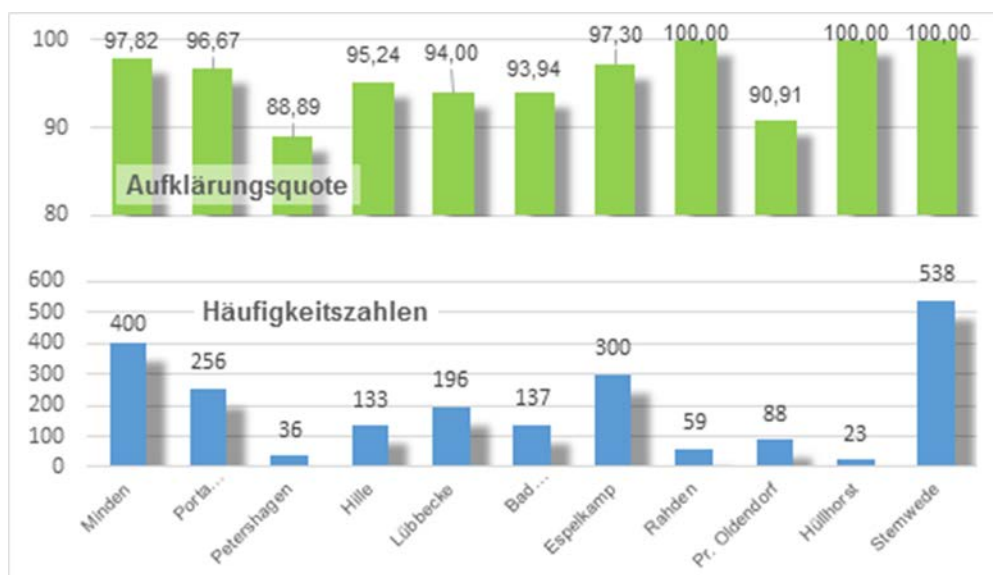
| Brandstiftung    |            |           |           |           |           |             |           |
|------------------|------------|-----------|-----------|-----------|-----------|-------------|-----------|
| Bereich:         | 2011       | 2012      | 2013      | 2014      | 2015      |             |           |
|                  | Fallzahlen |           |           |           | FZ        | AQ          | HZ        |
| Minden           | 21         | 14        | 16        | 18        | 14        | 50,00       | 17        |
| Porta Westfalica | 11         | 4         | 5         | 2         | 4         | 50,00       | 11        |
| Petershagen      | 11         | 5         | 4         | 2         | 7         | 71,43       | 28        |
| Hille            | 0          | 2         | 1         | 2         | 1         | 100,00      | 6         |
| Lübbecke         | 5          | 3         | 7         | 0         | 2         | 100,00      | 8         |
| Bad Oeynhausen   | 24         | 5         | 6         | 4         | 3         | 133,33      | 6         |
| Espelkamp        | 5          | 0         | 8         | 5         | 4         | 25,00       | 16        |
| Rahden           | 0          | 2         | 0         | 0         | 0         |             | 0         |
| Pr. Oldendorf    | 0          | 2         | 1         | 0         | 1         | 0,00        | 8         |
| Hüllhorst        | 5          | 4         | 7         | 2         | 2         | 50,00       | 15        |
| Stemwede         | 6          | 1         | 6         | 1         | 3         | 0,00        | 22        |
| <b>KPB</b>       | <b>88</b>  | <b>42</b> | <b>61</b> | <b>36</b> | <b>41</b> | <b>56,1</b> | <b>13</b> |

Die Kriminalstatistik weist 41 angezeigte Brandstiftungen auf. Davon wurden 35 Taten vorsätzlich begangen. Sechs Brandstiftungen wurden fahrlässig begangen, beispielsweise durch den unsachgemäßen und leichtsinnigen Umgang mit brennbaren Stoffen und Gegenständen. Die Tatorte verteilen sich auf das gesamte Kreisgebiet. Es haben sich keine Brandserien entwickelt, so dass die Fallzahlen, trotz eines leichten Anstieges im Vergleich zum Vorjahr, auf einem niedrigen Niveau verbleiben. Die Aufklärungsquote ist mit 56% leicht zurückgegangen.



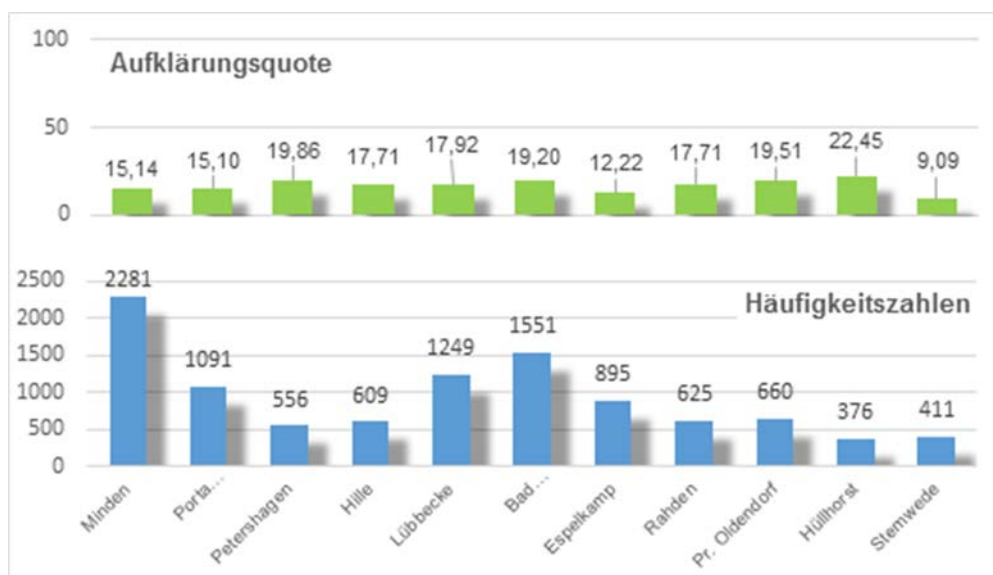
| Rauschgiftdelikte |            |            |            |            |            |              |            |
|-------------------|------------|------------|------------|------------|------------|--------------|------------|
| Bereich:          | 2011       | 2012       | 2013       | 2014       | 2015       |              |            |
|                   | Fallzahlen |            |            |            | FZ         | AQ           | HZ         |
| Minden            | 176        | 211        | 241        | 334        | 321        | 97,82        | 400        |
| Porta Westfalica  | 36         | 39         | 56         | 75         | 90         | 96,67        | 256        |
| Petershagen       | 12         | 22         | 26         | 21         | 9          | 88,89        | 36         |
| Hille             | 8          | 9          | 25         | 15         | 21         | 95,24        | 133        |
| Lübbecke          | 32         | 31         | 30         | 152        | 50         | 94,00        | 196        |
| Bad Oeynhausen    | 80         | 55         | 66         | 103        | 66         | 93,94        | 137        |
| Espelkamp         | 30         | 21         | 40         | 54         | 74         | 97,30        | 300        |
| Rahden            | 19         | 13         | 3          | 7          | 9          | 100,00       | 59         |
| Pr. Oldendorf     | 3          | 4          | 8          | 11         | 11         | 90,91        | 88         |
| Hüllhorst         | 4          | 2          | 0          | 46         | 3          | 100,00       | 23         |
| Stemwede          | 74         | 74         | 89         | 91         | 72         | 100,00       | 538        |
| <b>KPB</b>        | <b>547</b> | <b>508</b> | <b>584</b> | <b>909</b> | <b>737</b> | <b>97,01</b> | <b>238</b> |

Die Kriminalstatistik weist für das letzte Jahr einen Rückgang der Rauschgiftdelikte auf. Gleichwohl handelt es sich um den zweithöchsten Wert der letzten 20 Jahre. Anhand der Häufigkeitszahlen lässt sich erkennen, dass Stemwede, Espelkamp und Minden die am meisten belasteten Gemeinden/Städte sind. In Minden konnten zwei Dealer ermittelt werden, welche in großen Mengen mit chemischen Drogen und Marihuana gehandelt haben. Beide wurden zu mehrjährigen Haftstrafen verurteilt. In Espelkamp konnten ebenfalls zwei Ermittlungsverfahren gegen Rauschgiftdealer abgeschlossen werden. Die Täter hatten mit Heroin und Amphetamin/Marihuana gehandelt. Die Ermittlungen führten zur Einleitung von weiteren Konsumentenverfahren, wodurch sich die Fallzahlen in Espelkamp erhöht haben. Die relativ hohen Fallzahlen in Stemwede erklären sich durch die Kontrollmaßnahmen der Polizei im Rahmen der dort stattfindenden Festivalveranstaltungen.



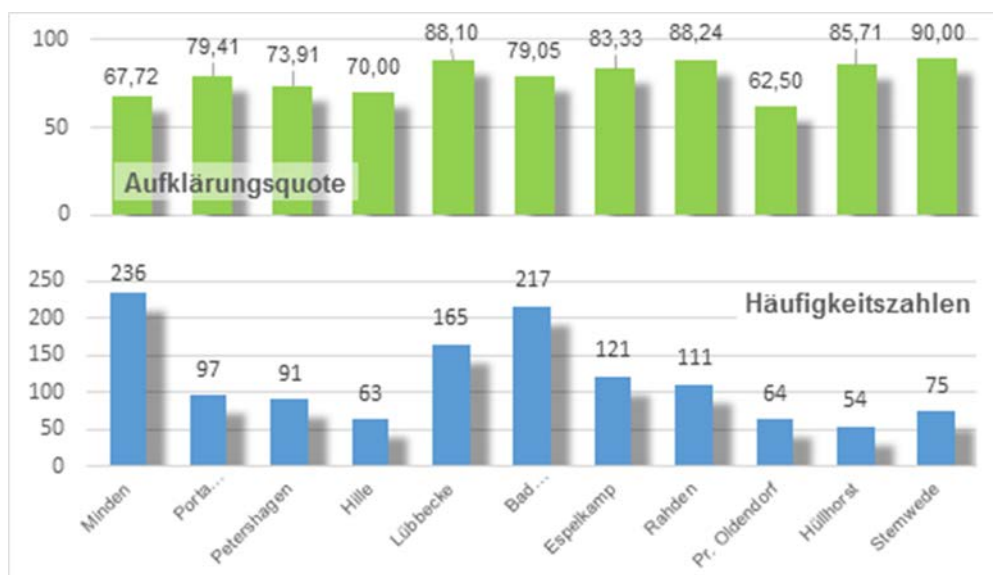
| Straßenkriminalität |             |             |             |             |             |              |             |
|---------------------|-------------|-------------|-------------|-------------|-------------|--------------|-------------|
| Bereich:            | 2011        | 2012        | 2013        | 2014        | 2015        |              |             |
|                     | Fallzahlen  |             |             |             | FZ          | AQ           | HZ          |
| Minden              | 2182        | 2019        | 1911        | 2311        | 1830        | 15,14        | 2281        |
| Porta Westfalica    | 440         | 445         | 464         | 441         | 384         | 15,10        | 1091        |
| Petershagen         | 150         | 184         | 153         | 197         | 141         | 19,86        | 556         |
| Hille               | 121         | 89          | 79          | 62          | 96          | 17,71        | 609         |
| Lübbecke            | 369         | 360         | 287         | 400         | 318         | 17,92        | 1249        |
| Bad Oeynhausen      | 997         | 956         | 722         | 888         | 750         | 19,20        | 1551        |
| Espelkamp           | 276         | 249         | 221         | 243         | 221         | 12,22        | 895         |
| Rahden              | 126         | 111         | 118         | 88          | 96          | 17,71        | 625         |
| Pr. Oldendorf       | 66          | 96          | 71          | 73          | 82          | 19,51        | 660         |
| Hüllhorst           | 59          | 75          | 57          | 55          | 49          | 22,45        | 376         |
| Stemwede            | 65          | 70          | 60          | 65          | 55          | 9,09         | 411         |
| <b>KPB</b>          | <b>4851</b> | <b>4654</b> | <b>4143</b> | <b>4823</b> | <b>4022</b> | <b>16,34</b> | <b>1301</b> |

Straßenkriminalität umfasst Delikte, die überwiegend im öffentlich zugänglichen Bereich (Straßen, Wege, Plätze) begangen werden. Sie sind geeignet, das Sicherheitsgefühl der Bevölkerung besonders zu tangieren, da sie für die Öffentlichkeit wahrnehmbar sind und in den Medien intensiv thematisiert werden. Die Kriminalstatistik weist für 2015 einen deutlichen Rückgang der Straßenkriminalität aus. Diese Entwicklung resultiert aus den verringerten Fallzahlen in den Deliktsbereichen Diebstahl an/aus Kraftfahrzeugen, Sachbeschädigungen an Kraftfahrzeugen, sonstigen Sachbeschädigungen auf Straßen, Wegen, Plätzen und Fahrrad Diebstahl. Die Aufklärungsquote ist relativ gering, da die Fallzahlen im Wesentlichen durch schwer aufklärbare Delikte der Massenkriminalität entstehen.



| Gewaltkriminalität |            |            |            |            |            |              |            |
|--------------------|------------|------------|------------|------------|------------|--------------|------------|
| Bereich:           | 2011       | 2012       | 2013       | 2014       | 2015       |              |            |
|                    | Fallzahlen |            |            |            | FZ         | AQ           | HZ         |
| Minden             | 229        | 212        | 205        | 208        | 189        | 67,72        | 236        |
| Porta Westfalica   | 71         | 51         | 51         | 35         | 34         | 79,41        | 97         |
| Petershagen        | 21         | 17         | 19         | 23         | 23         | 73,91        | 91         |
| Hille              | 34         | 14         | 10         | 12         | 10         | 70,00        | 63         |
| Lübbecke           | 54         | 36         | 29         | 58         | 42         | 88,10        | 165        |
| Bad Oeynhausen     | 116        | 131        | 92         | 99         | 105        | 79,05        | 217        |
| Espelkamp          | 23         | 45         | 35         | 23         | 30         | 83,33        | 121        |
| Rahden             | 12         | 12         | 10         | 12         | 17         | 88,24        | 111        |
| Pr. Oldendorf      | 7          | 6          | 7          | 6          | 8          | 62,50        | 64         |
| Hüllhorst          | 12         | 5          | 5          | 19         | 7          | 85,71        | 54         |
| Stemwede           | 7          | 13         | 7          | 13         | 10         | 90,00        | 75         |
| <b>KPB</b>         | <b>586</b> | <b>543</b> | <b>470</b> | <b>508</b> | <b>475</b> | <b>75,58</b> | <b>154</b> |

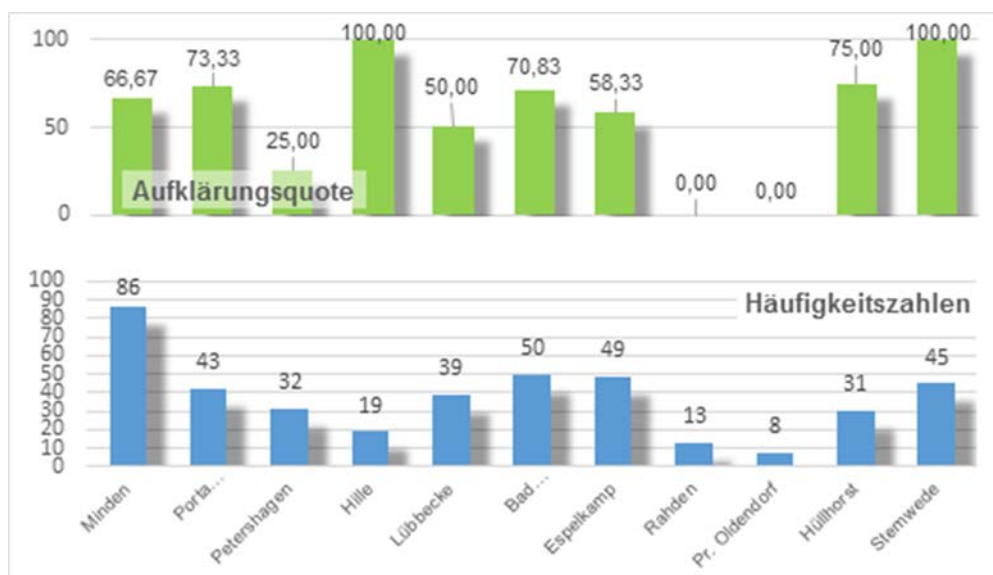
Der Begriff Gewaltkriminalität subsumiert gravierende Gewaltdelikte gegen Personen (siehe Fußnote Seite 6). Die Fallzahlen generieren sich im Wesentlichen durch gefährliche und schwere Körperverletzungsdelikte, so dass die Fallzahlenentwicklung und die Aufklärungsquote in diesem Phänomenbereich eng mit der Entwicklung der Körperverletzungsdelikte verknüpft sind.



| Computerkriminalität |            |            |            |            |            |              |           |
|----------------------|------------|------------|------------|------------|------------|--------------|-----------|
| Bereich:             | 2011       | 2012       | 2013       | 2014       | 2015       |              |           |
|                      | Fallzahlen |            |            |            | FZ         | AQ           | HZ        |
| Minden               | 52         | 55         | 83         | 62         | 69         | 66,67        | 86        |
| Porta Westfalica     | 20         | 19         | 33         | 28         | 15         | 73,33        | 43        |
| Petershagen          | 7          | 8          | 11         | 10         | 8          | 25,00        | 32        |
| Hille                | 1          | 2          | 5          | 11         | 3          | 100,00       | 19        |
| Lübbecke             | 15         | 16         | 19         | 9          | 10         | 50,00        | 39        |
| Bad Oeynhausen       | 46         | 19         | 39         | 26         | 24         | 70,83        | 50        |
| Espelkamp            | 8          | 16         | 15         | 17         | 12         | 58,33        | 49        |
| Rahden               | 3          | 3          | 14         | 6          | 2          | 0,00         | 13        |
| Pr. Oldendorf        | 5          | 2          | 7          | 1          | 1          | 0,00         | 8         |
| Hüllhorst            | 2          | 4          | 8          | 3          | 4          | 75,00        | 31        |
| Stemwede             | 2          | 3          | 7          | 6          | 6          | 100,00       | 45        |
| <b>KPB</b>           | <b>161</b> | <b>147</b> | <b>241</b> | <b>179</b> | <b>154</b> | <b>64,94</b> | <b>50</b> |

Der Begriff Computerkriminalität umfasst unterschiedliche Begehungsformen der „digitalen Kriminalität“. In der Kriminalstatistik werden nur die Fälle erfasst, bei denen der Täter nachweislich in Deutschland gehandelt hat. Häufig ist es jedoch nicht möglich, den Handlungsort des Täters festzustellen. Die Fallzahlen sind daher differenziert zu bewerten und bilden nur einen Teil der angezeigten Straftaten ab. In der Langzeitbetrachtung bewegen sich die Fallzahlen auf einem niedrigen Niveau und sind im Vergleich zum Vorjahr zurückgegangen. Die Aufklärungsquote hat sich um 12 % verbessert.

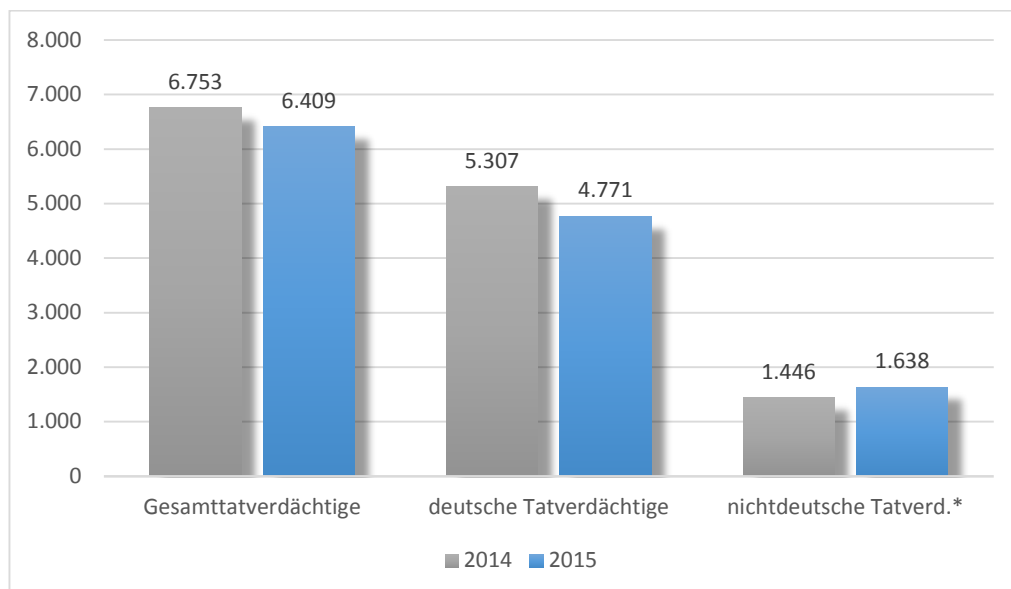
Die KPB Minden-Lübbecke steuert Medienveröffentlichungen, um den Bürger vor neuen Erscheinungsformen der Computerkriminalität zu warnen.



## 6. Entwicklung der Tatverdächtigenzahlen in der Kreispolizeibehörde Minden-Lübbecke

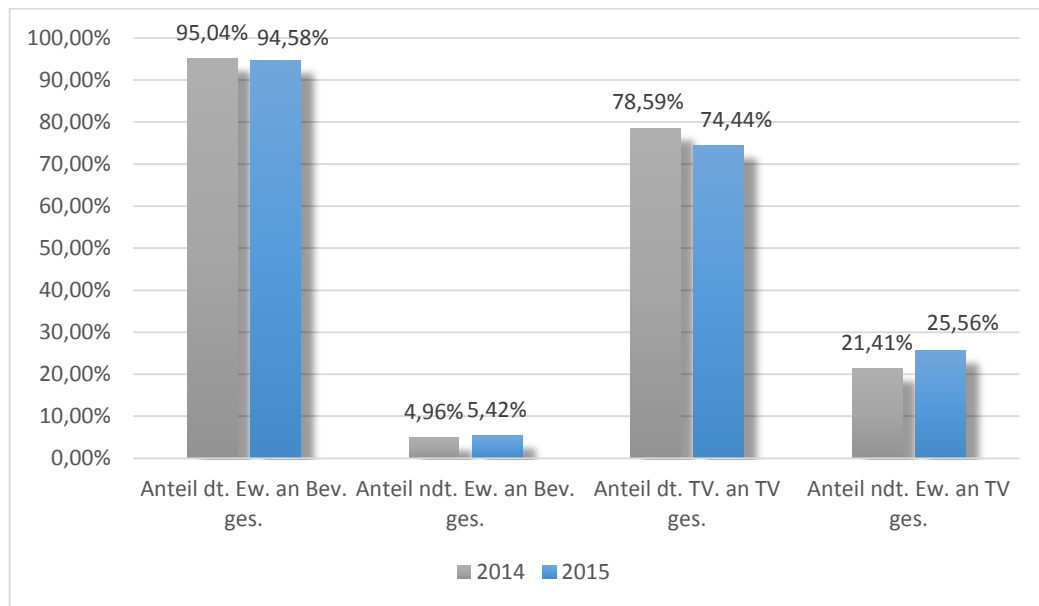
### 6.1 Deutsche/nichtdeutsche<sup>1</sup> Tatverdächtige

| KPB Minden-Lübbecke          | Anzahl      |             | Zu-/Abnahme |        |
|------------------------------|-------------|-------------|-------------|--------|
|                              | 31.12.2013  | 31.12.2014  | Anzahl      | in %   |
| Gesamteinwohner              | 309.356     | 309.216     | -140        | -0,05  |
| deutsche Einwohner           | 294.017     | 292.460     | -1.557      | -0,53  |
| nichtdeutsche Einwohner      | 15.339      | 16.756      | 1.417       | 9,24   |
|                              | <b>2014</b> | <b>2015</b> |             |        |
| Gesamtatverdächtige          | 6.753       | 6.409       | -344        | -5,09  |
| deutsche Tatverdächtige      | 5.307       | 4.771       | -536        | -10,10 |
| nichtdeutsche Tatverd.*      | 1.446       | 1.638       | 192         | 13,28  |
| Anteil dt. Ew. an Bev. ges.  | 95,04%      | 94,58%      |             |        |
| Anteil ndt. Ew. an Bev. ges. | 4,96%       | 5,42%       |             |        |
| Anteil dt. TV an TV ges.     | 78,59%      | 74,44%      |             |        |
| Anteil ndt. TV an TV ges.    | 21,41%      | 25,56%      |             |        |



<sup>1</sup> Nichtdeutsche Tatverdächtige sind Personen mit ausländischer Staatsangehörigkeit und Staatenlose.  
Quelle Einwohnerdaten: IT NRW (Stand 31.12.2014; aktuellere Daten stehen nicht zur Verfügung)

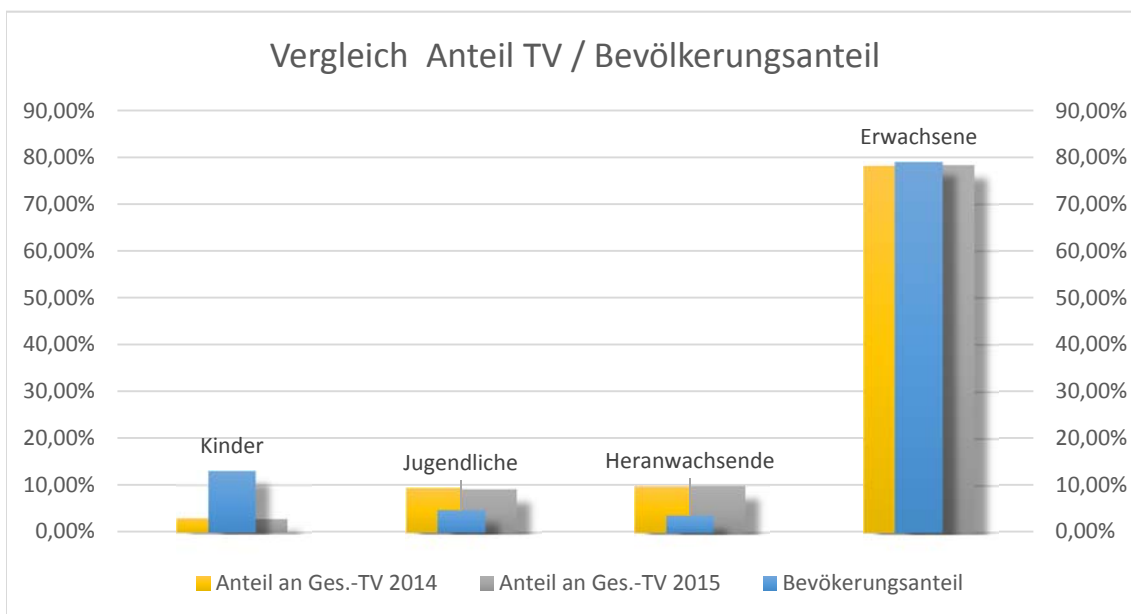




Im Jahr 2015 wurden **344** Tatverdächtige weniger ermittelt als im Vorjahr. Insgesamt wurden **6.409** Personen als Tatverdächtige ermittelt. Die Zahl der nichtdeutschen Tatverdächtigen stieg um **13,28 %** auf **1.638** Personen. Der Bevölkerungsanteil der nichtdeutschen Einwohner stieg auf **5,42 %** (4,96 %). Der Anteil der nichtdeutschen Tatverdächtigen an den ermittelten Straftätern lag mit **25,56%** um **4,15%-Punkte** höher als der Vorjahreswert (21,41 %).

### 6.1 Verteilung nach Altersgruppen und Geschlecht (2014/2015)

| Tatverdächtige        |            |             | Anzahl |      | Zu-/ Abnahme in % | Anteil an Gesamt-TV in % |        |
|-----------------------|------------|-------------|--------|------|-------------------|--------------------------|--------|
| Gruppe                | Geschlecht | Bev.-Anteil | 2014   | 2015 |                   | 2014                     | 2015   |
| <b>Kinder</b>         |            | 12,88%      | 201    | 183  | -8,96%            | 2,98%                    | 2,86%  |
|                       | männlich   |             | 141    | 144  | 2,13%             | 2,09%                    | 2,25%  |
|                       | weiblich   |             | 60     | 39   | -35,00%           | 0,89%                    | 0,61%  |
| <b>Jugendliche</b>    |            | 4,64%       | 622    | 577  | -7,23%            | 9,21%                    | 9,00%  |
|                       | männlich   |             | 450    | 415  | -7,78%            | 6,66%                    | 6,48%  |
|                       | weiblich   |             | 172    | 162  | -5,81%            | 2,55%                    | 2,53%  |
| <b>Heranwachsende</b> |            | 3,47%       | 650    | 626  | -3,69%            | 9,63%                    | 9,77%  |
|                       | männlich   |             | 513    | 499  | -2,73%            | 7,60%                    | 7,79%  |
|                       | weiblich   |             | 137    | 127  | -7,30%            | 2,03%                    | 1,98%  |
| <b>Erwachsene</b>     |            | 79,01%      | 5280   | 5023 | -4,87%            | 78,19%                   | 78,37% |
|                       | männlich   |             | 4083   | 3910 | -4,24%            | 60,46%                   | 61,01% |
|                       | weiblich   |             | 1197   | 1113 | -7,02%            | 17,73%                   | 17,37% |



Der Anteil der ermittelten jugendlichen (14-17 Jahre) und heranwachsenden (18-20 Jahre) Tatverdächtigen lag im Jahr 2015 bei **9,00%** bzw. **9,77%**, insgesamt somit bei **18,77 %** (18,84 % im Jahr 2014) aller ermittelten Tatverdächtigen.

Der Bevölkerungsanteil dieser Altersgruppen lag bei **8,11%**. Wie auch in den Vorjahren ergab sich somit eine deutliche Differenz zwischen Tatverdächtigen- und Einwohneranteil, die als jugendtypisches Phänomen bezeichnet werden kann.

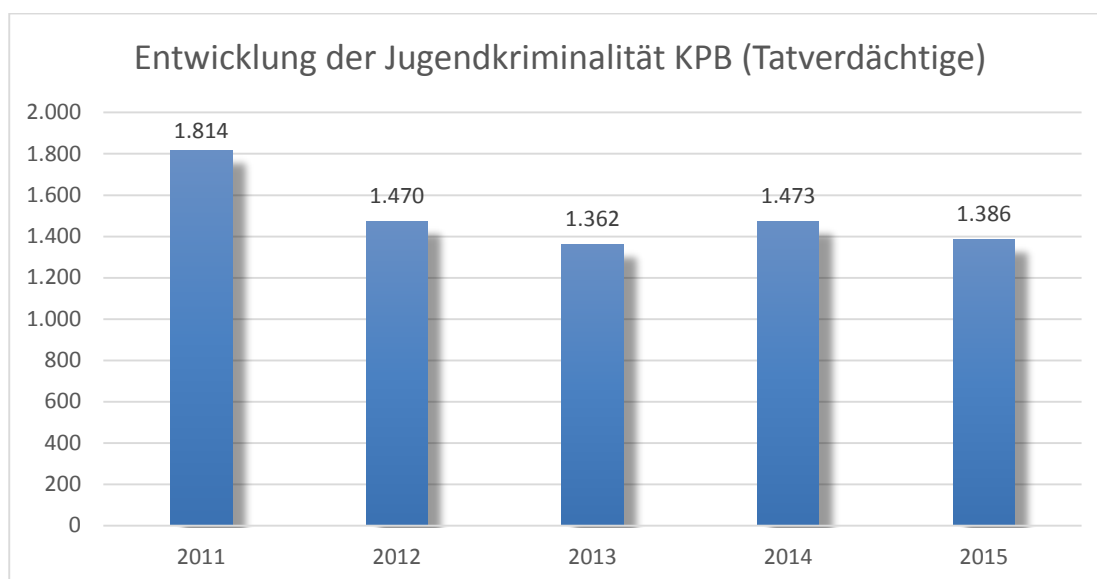
Der Prozentanteil der unter 21-Jährigen an den insgesamt ermittelten Tatverdächtigen war nach wie vor relativ hoch. Dies resultierte sowohl aus den hohen Anteilen beim Delikt Ladendiebstahl als auch im Deliktsbereich Rauschgift. 349 und somit **28,10 %** der Tatverdächtigen des Ladendiebstahls sowie 192 und somit **28,92 %** der Tatverdächtigen im Deliktsbereich Rauschgift waren unter 21 Jahre alt.

Die Anzahl der ermittelten tatverdächtigen Kinder ist um **8,96 %** zurückgegangen. Während bei den männlichen Kindern eine leichte Zunahme festzustellen war, ging der Wert bei den weiblichen Kindern deutlich von 60 auf 39 zurück. Die Rückgänge waren insbesondere im Deliktsbereich Ladendiebstahl festzustellen.

## 7. Jugendkriminalität

### 7.1 Entwicklung der jugendlichen Tatverdächtigenzahlen (Tatverdächtige unter 21 Jahre)

|                            | 2011         | 2012         | 2013         | 2014         | 2015         |
|----------------------------|--------------|--------------|--------------|--------------|--------------|
| Bad Oeynhausen             | 351          | 322          | 233          | 258          | 235          |
| Espelkamp                  | 117          | 94           | 109          | 106          | 124          |
| Hille                      | 69           | 38           | 26           | 35           | 56           |
| Hüllhorst                  | 39           | 32           | 18           | 52           | 18           |
| Lübbecke                   | 150          | 106          | 111          | 164          | 133          |
| Minden                     | 771          | 616          | 636          | 655          | 627          |
| Petershagen                | 87           | 80           | 60           | 67           | 50           |
| Porta Westfalica           | 233          | 161          | 150          | 153          | 159          |
| Pr. Oldendorf              | 38           | 34           | 39           | 25           | 29           |
| Rahden                     | 40           | 37           | 27           | 39           | 39           |
| Stemwede                   | 41           | 39           | 38           | 40           | 36           |
| <b>KPB Minden-Lübbecke</b> | <b>1.814</b> | <b>1.470</b> | <b>1.362</b> | <b>1.473</b> | <b>1.386</b> |



Im Vergleich zum Vorjahr hat die Anzahl der ermittelten Tatverdächtigen (unter 21 Jahren) um 5,9 % abgenommen. Damit setzt sich der Trend der Jahre 2011 bis 2013 zu reduzierten Tatverdächtigenzahlen in dieser Altersgruppe erneut fort.

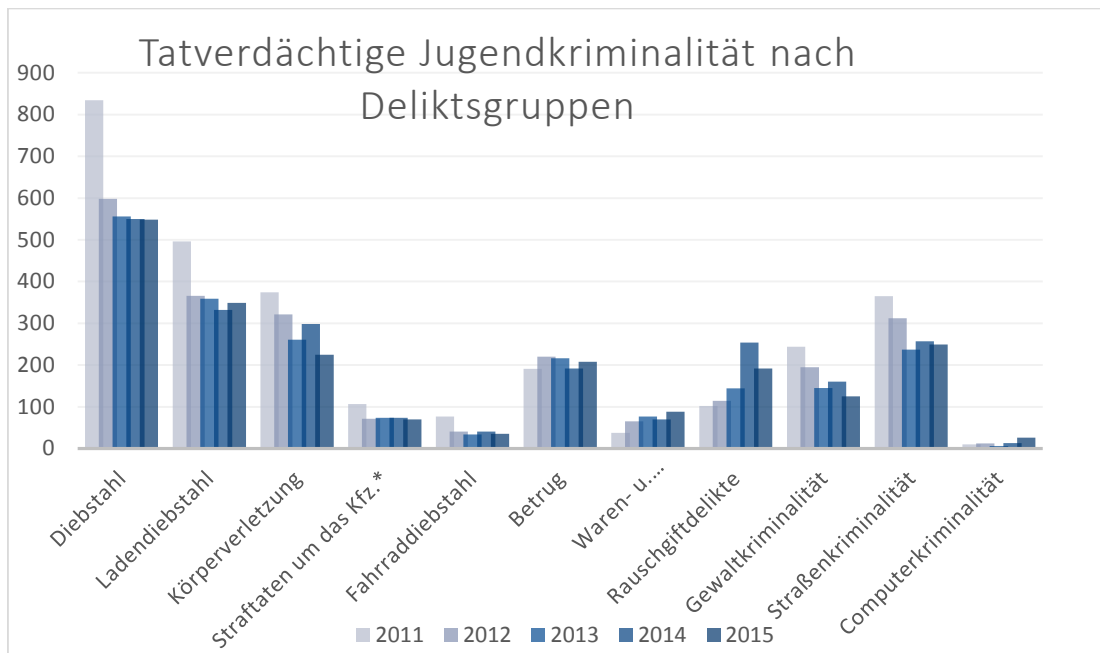
Die Veränderungen gegenüber den Vorjahreswerten verliefen auch auf kommunaler Ebene annähernd parallel zur Veränderung der Fallzahlen der Gesamtstraftaten.

## 7.2 Jugendkriminalität – Entwicklung wesentlicher Deliktsbereiche

In der nachfolgenden Tabelle wird die Entwicklung der Zahl der ermittelten jugendlichen Tatverdächtigen differenziert auf die jugendtypischen Delikte der letzten fünf Jahre dargestellt:

|                             | 2011  | 2012  | 2013  | 2014  | 2015  |
|-----------------------------|-------|-------|-------|-------|-------|
| TV gesamt                   | 1.814 | 1.470 | 1.362 | 1.473 | 1.386 |
| Diebstahl                   | 834   | 598   | 556   | 550   | 548   |
| Ladendiebstahl              | 496   | 366   | 359   | 332   | 349   |
| Körperverletzung            | 374   | 321   | 261   | 298   | 225   |
| Straftaten um das Kfz.*     | 107   | 71    | 74    | 74    | 70    |
| Fahrraddiebstahl            | 77    | 41    | 34    | 41    | 35    |
| Betrug                      | 191   | 220   | 216   | 192   | 208   |
| Waren- u. Warenkreditbetrug | 38    | 65    | 77    | 70    | 88    |
| Rauschgiftdelikte           | 102   | 114   | 144   | 254   | 192   |
| Gewaltkriminalität          | 244   | 195   | 145   | 160   | 125   |
| Straßenkriminalität         | 365   | 312   | 237   | 257   | 249   |
| Computerkriminalität        | 10    | 12    | 6     | 13    | 26    |

\*Straftaten um das Kfz. umfassen: a) DB von Kfz./Mopeds/Krädern., b) DB an/aus Kfz., c) Sachbeschädigung an Kfz.



### Jugendliche Tatverdächtige (unter 21 Jahre)

Jugendliche Tatverdächtige unter 21 Jahren wurden überwiegend im Deliktsbereich Eigentums kriminalität und hier insbesondere bei den Ladendiebstählen festgestellt. Die Zahl der ermittelten jugendlichen Tatverdächtigen war im Deliktsbereich Ladendiebstahl trotz rückläufiger Gesamtzahl 2015 erhöht. Tabelle und Diagramm verdeutlichen des Weiteren, dass auch im Jahr 2015 die Körperverletzungs- und Rauschgiftdelikte aber auch die Betrugsdelikte weiterhin die Deliktsbereiche darstellen, bei denen jugendliche Tatverdächtigen vermehrt ermittelt worden sind. Trotzdem bleibt festzustellen, dass bei den Ladendiebstählen und Betrugsstraftaten eine leichte Zunahme jugendlicher Tatverdächtiger festgestellt wurde, die Entwicklung in den anderen Deliktsbereichen dagegen rückläufig war.

## 8. Herausragende Ereignisse im Jahr 2015

### Bad Oeynhausen

#### **20.01.2015 Bewaffnetes und maskiertes Trio überfällt Juwelier**

Ein bewaffnetes und maskiertes Räubertrio überfiel ein Juweliergeschäft in der Fußgängerzone. Beim Verlassen des Geschäfts versprühten die Räuber Tränengas. Sie flüchteten mit hochwertigen Uhren. Das Fluchtauto sowie die Tatkleidung wurden einige Stunden später in Herford aufgefunden.

Im Rahmen der Ermittlungen konnten drei litauische Täter identifiziert werden. Zwei Täter wurden inzwischen zu Haftstrafen (6 und 8 Jahre) verurteilt. Der dritte Täter ist noch flüchtig. Es konnte ein Tatzusammenhang zu zwei weiteren Raubstrafaten auf Juweliere in Mühldorf/Bayern und in Regensburg hergestellt werden.

#### **22.03.2015 Bewaffneter Überfall auf Taxifahrer - Unbekannter gibt Schuss ab**

Ein bewaffneter Mann scheiterte bei dem Versuch, einen Taxifahrer auszurauben. Der Unbekannte bedrohte den Taxifahrer nach der Fahrt mit einer Pistole und forderte dessen Einnahmen. Der 50-Jährige ließ sich jedoch nicht einschüchtern, stieß die Hand beiseite, und gab Gas. Der Täter sprang aus dem anfahrenden Fahrzeug und flüchtete. Als er bemerkte, dass er vom Opfer verfolgt wurde, gab er einen Schuss ab. Das Opfer brach daraufhin die Verfolgung ab.

#### **24.04.2015 Polizei klärt Einbruchserie in Vereinsheim auf**

In der Zeit zwischen Ende Januar und Mitte April suchte ein Einbrecher sieben Mal das Vereinsheim des TuS Volmerdingsen auf. Hierbei erbeutete er neben Elektroartikel und Getränken auch Bargeld. Im Rahmen von intensiven Ermittlungen kam man dem 22-Jährigen auf die Spur.

Bei einer Wohnungsdurchsuchung konnte bei dem Mann Diebesgut aufgefunden werden.

**02.05.2015 Einbrecher erbeuten am helllichten Tag Tresor**

Unbekannte brachen in ein Einfamilienhaus in Rehme ein und erbeuteten neben Schmuck und Uhren auch Bargeld. Bei der Tat stießen die Einbrecher auf einen rund sechs Zentner schweren Tresor. Diesen transportierten sie mit einer auf dem Anwesen gefundenen Schubkarre ab.

**29.07.2015 Einbruch in Baustoffhandel**

Unbekannte drangen in einen Baustoffhandel in Rehme ein. Hierbei erbeuteten die Einbrecher diverse hochwertige Werkzeuge und Maschinen wie Motorsägen, Trennjäger, Diamantschleifer und Lasertechnik. Auch ein Tresor mit den Tageseinnahmen zählte zur Beute. Der Schaden ging in den fünfstelligen Bereich.

**15.08.2015 Maskierter und bewaffneter Mann überfällt Tankstelle**

Ein maskierter und bewaffneter Mann überfiel eine Tankstelle an der Werster Straße. Der Unbekannte schritt zunächst zielstrebig auf die Kasse zu und bedrohte die Angestellte. Unter Vorhalt eines Messers füllte das Opfer die Einnahmen aus der Kasse in den Rucksack des Räubers. Anschließend gelang dem Täter die Flucht.

**18.08.2015 Schwunghafter Handel mit gestohlenen Fahrrädern**

Nach monatelangen Ermittlungen konnte die Polizei ein umfangreiches Verfahren wegen Diebstahl und Unterschlagung von rund 100 Fahrrädern abschließen. Neben dem 18-jährigen Haupttäter ermittelten die Beamten noch weitere 22 Tatverdächtige.



## Espelkamp

### **10.02.2015 Polizei zieht Drogenhändler aus dem Verkehr**

Einen schwungvollen Rauschgifthandel betrieb ein Pärchen (56 und 60) aus einer Espelkamper Wohnung heraus. Im Rahmen intensiver Ermittlungen gerieten die beiden ins Visier der Fahnder. Es folgte eine Wohnungsdurchsuchung. Hierbei stellten die Beamten Heroin im Wert von rund 5.000 Euro sowie eine Feinwaage und Verpackungsmaterial sicher.

### **22.06.2015 Mann überfällt zwei Seniorinnen - Polizei nimmt 32-Jährigen fest**

Zwei Raubüberfälle sowie mehrere Diebstähle werden einem 32-Jährigen vorgeworfen. Der Mann hatte einer 82-Jährigen am Samstag auf der Insterburger Straße eine Handtasche geraubt. Am Sonntag überfiel er eine 78-Jährige in deren Wohnung in der Görlitzer Straße und entwendete Geld. Aufgrund eines Tipps der Seniorin konnte der Mann festgenommen werden. Ihm werden auch zahlreiche Diebstähle vorgeworfen.

### **14.11.2015 Mann bei Messerstecherei in Asylbewerberunterkunft getötet**

In einer Asylbewerberunterkunft in Alt-Espelkamp gerieten zwei alkoholisierte Männer in Streit. Hierbei schlugen sie zunächst gegenseitig aufeinander ein. Im Verlauf der Auseinandersetzung griffen beide zu einem Messer und stachen zu. Dabei fügte der 32-jährige Libanese seinem 31-jährigen Kontrahenten aus Marokko die tödlichen Stichverletzungen zu. Der Tatverdächtige konnte noch vor Ort festgenommen werden. Die Ermittlungen der Mordkommission führten zum Ergebnis, dass eine Notwehrhandlung letztlich nicht ausgeschlossen werden konnte. Dem Antrag auf Erlass eines Untersuchungshaftbefehls wurde nicht entsprochen.

## Hüllhorst

### **20.02.2015 Mit Messer Spielhalle überfallen**

Ein mit Schal maskierter Mann betrat die Spielhalle an der Hauptstraße in Hüllhorst und bedrohte die Angestellte mit einem Messer. Er zwang die Frau, die Einnahmen in einen mitgebrachten Stoffbeutel zu verstauen und zu übergeben. Kunden sahen noch, wie der Täter zu Fuß über den Lienenkamp in die Kurze Straße flüchtete und unerkannt entkam.

### **19.11.2015 Bewaffneter Raubüberfall mit Schusswaffen auf Friseursalon**

Zwei mit Sturmhauben verummte Männer betraten am Abend den Friseursalon in Tengern an der Löhner Straße und bedrohten die drei anwesenden Angestellten mit Pistole und Revolver. Nachdem die Täter sich das Bargeld aus der Kasse in einen Jutebeutel packen ließen, nahmen sie die Geldbörse und das Smartphone einer der Angestellten an sich. Alle drei Frauen mussten sich auf dem Boden des Aufenthaltsraumes legen und liegen bleiben, während die Täter mit einem Kraftfahrzeug in unbekannte Richtung flüchteten. Polizeiliche Ermittlungen führten zu zwei tatverdächtigen Männern, von denen einer im Kreis Herford lebt. Ein Täter sitzt inzwischen in Haft, der zweite ist weiter flüchtig.

## Lübbecke

### **16.11.2015 Mann verletzt zwei Menschen in Lübbecke**

In der Innenstadt kam es zu zwei Messerangriffen durch einen 32-jährigen Lübbecker. Vor einem Lebensmittelmarkt an der Bäckerstraße wurde ein 16-Jähriger von dem ihm bekannten Täter angesprochen und, nachdem der Jugendliche nicht reagierte, mit einem Messer attackiert.

Der Täter flüchtete zu Fuß. Noch während Polizei und Rettungskräfte vor Ort im Einsatz waren, wurde in der Fritz-Welschau-Straße ein weiterer verletzter Mann gemeldet. Wie sich schnell herausstellte, wurde der 30-jährige Mann durch einen Messerangriff ebenfalls Opfer desselben Täters. Der polizeilich einschlägig als Gewalttäter bekannte 32-jährige Täter stellte sich noch während der Fahndung auf der Polizeiwache Lübbecke, wurde dort widerstandslos festgenommen und zur Untersuchungshaft der JVA Bielefeld überstellt. Die Mordkommission Bielefeld übernahm die Ermittlungen wegen Totschlags.

## **Minden**

### **19.01.2015 Polizei stellt Drogen im Wert von 10.000 Euro sicher**

Bei einer Verkehrskontrolle stieg den Beamten ein intensiver Cannabisgeruch in die Nase. In einem Rucksack, hinter dem Fahrersitz des Pkw, führte der 22-jährige Mindener mehrere Pakete Marihuana mit. Bei der Festnahme unternahm er einen vergeblichen Fluchtversuch. Die Durchsuchung des Mannes führte zur Auffindung weiterer Mengen Marihuana. Die sichergestellten Drogen hatten einen Wert von circa 10.000 Euro.

### **29.01.2015 Serie von Autoaufbrüchen geklärt**

Ein 34-jähriger Mann hatte in den vergangenen Monaten fast 50 Autos aufgebrochen. Seit November 2014 kam es zu einer Häufung von Pkw-Aufbrüchen im Stadtgebiet. Die Autos wurden oft im Bereich des Türschlosses gewaltsam geöffnet. Dabei erbeutete der Täter Navigationsgeräte, Sporttaschen, Geldbörsen mit EC-Karten und Handtaschen. Bei Abhebeversuchen mit EC-Karte wurden vom Täter Bilder mit Überwachungskameras aufgenommen. Der mit dem Fall befasste Ermittler erkannte in seiner Freizeit den Täter von den Fotos wieder und konnte ihn festnehmen.

**06.03.2015 Polizei legt siebenköpfiger Bande das Handwerk**

Bereits seit 2014 führten die Männer in wechselnder Beteiligung Einbruchdiebstähle und Überfälle durch. Hierbei setzten sie auch eine Waffe ein und hatten es vorwiegend auf Pkws, wie einen Porsche, Mercedes, BMW, VW und Ford abgesehen. Bei weiteren 10 Einbrüchen in Minden, Porta Westfalica, Petershagen und Hille stahlen sie Schmuck, Uhren, Handys, Bargeld und EC-Karten. Zeugenhinweise halfen der Ermittlungskommission, den Tätern auf die Spur zu kommen, so dass die Verschiffung eines Porsche, von einem Hafen in Belgien nach Afrika durch eine Sicherstellung verhindert werden konnte.

**13.05.2015 Raubüberfall auf Volksbank**

Zwei maskierte und bewaffnete Männer überfielen am Mittwochmorgen die Volksbankfiliale an der Kutenhauser Straße. Die Täter hatten sich unerkannt Zugang in die Geschäftsräume der Bank verschafft und unter Waffengewalt vier Angestellte, zwei Frauen und zwei Männer, bedroht. Sie ließen sich den Tresor öffnen und schnappten sich das Geld. Anschließend konnten sie unerkannt entkommen.

**18.05.2015 Blitzeinbruch in Juweliergeschäft**

Zwei Männer brachen gewaltsam die Eingangstür des Juweliers in der Innenstadt auf und gingen anschließend gezielt die Ausstellungsvitrinen mit einem Vorschlaghammer an. Trotz akustischen und optischen Alarms zertrümmerten sie eine Vitrine und entwendeten daraus den Schmuck. Die Männer, bekleidet mit Jacke, Kapuze und Schirmmütze, konnten unerkannt entkommen.

## Petershagen

### **28.12.2015 Nachbarschaftsstreit in Mietshaus endet blutig**

Am Montagabend kam es im Klinkerweg zum wiederholten Male zu einem zunächst verbalen Streit zwischen zwei alkoholisierten Nachbarn. Im weiteren Verlauf nahm der 63-jährige Täter ein Messer und verletzte die 46-jährige Bewohnerin schwer, aber nicht lebensgefährlich. Angeblich sollen Belanglosigkeiten den Streit ausgelöst haben, bei dem die Frau unter anderem Schnittverletzungen im Gesicht erlitt, die im Krankenhaus Minden behandelt wurden. Der Täter verbrachte nach Entnahme einer Blutprobe die Nacht in der Ausnüchterungszelle der Polizei.

## Porta Westfalica

### **01.02.2015 Festnahme zweier Einbrecher dank aufmerksamer Nachbarn**

Dank des beherzten Zugriffs eines 43-jährigen Hausbewohners aus Porta Westfalica-Möllbergen hatte die Polizei am Sonntagvormittag keine Mühe, einen 22-Jährigen festzunehmen, der zuvor mit seinem gleichaltrigen Mittäter in einer Wohnung an der Möllberger Straße eingebrochen war. Der flüchtige Mittäter konnte durch aufmerksame Nachbarn in einer nahegelegenen Siedlung dabei beobachtet werden, wie er sich hinter einem Schuppen versteckte. Ein Anruf bei der Polizei sorgte dafür, dass kurz darauf beim zweiten Einbrecher die Handschellen klickten. Die bereits wegen verschiedener Eigentumsdelikte polizeilich bekannten Männer aus Barkhausen und Hausberge stritten die Tat ab.

### **15.10.2015 Blitzeinbruch bei Media Markt**

Mindestens drei verummte Männer fuhren mehrfach mit einem in Herne gestohlenen VW Golf rückwärts in den Eingangsbereich des Media Marktes in Barkhausen, umfuhren dabei Metallpoller, zerstörten den

Windfang und rissen das Eisengitter heraus. So konnten drei Täter in das Gebäude eindringen und mittels Vorschlaghammer die Vitrinen zerstören, woraus sie Mobiltelefone entnahmen und in mitgeführte Taschen verstauten. Ob der Vorfall mit einer ähnlichen Tat aus dem Juni 2013 in Verbindung steht, konnte nicht abschließend geklärt werden.

#### **28.10.2015 Blitzeinbruch bei der Metro**

Vier Täter verschafften sich in der Nacht zu Donnerstag Zugang zum Metro - Großmarkt in der Ellernstraße. Mit zwei Gullydeckeln warfen sie die Scheiben im Eingangsbereich und zum Tabaklager ein. Zahlreiche Kartons mit Zigarettenstangen im Wert von über 10.000 Euro verladen sie in den Kofferraum des dunklen Fluchtwagens, einem Pkw - Kombi mit zuvor gestohlenen Kennzeichen. Die gesamte Tat dauerte nur wenige Minuten.

### **Preußisch Oldendorf**

#### **Sept.-Dez. 2015 Mutmaßlicher Exhibitionist durch Polizei festgenommen**

Seit Anfang September trieb ein Mann im Bereich Preußisch Oldendorf sein Unwesen und zeigte sich Frauen in schamverletzender Weise. Am 01.12.2015 gelang der Polizei die Festnahme eines Tatverdächtigen, der sich zuvor auf dem Funkenweg von Getmold kommend einer 46-jährigen Frau gezeigt hatte. Die Nahbereichsfahndung und die gute Täterbeschreibung führte die Beamten zu einem 25-jährigen Mann aus Preußisch Oldendorf. Nach einem Presseaufruf meldeten sich weitere Frauen. Dem Täter konnten insgesamt sieben Taten vorgeworfen werden.

### **22.07.2015 Raubüberfall auf Verbrauchermarkt**

Zwei maskierte Männer überfielen in den Abendstunden einen Verbrauchermarkt in Bad Holzhausen. Nachdem die Täter zuvor einen Kauf vor-täuschten, überraschten sie die beiden Angestellten (27 und 28) mit dem Überfall. Die Täter zeigten eine Schusswaffe und ließen sich die Tages-einnahmen und Geld aus dem Büro herausgeben. Die Beute packten sie in eine schwarze Sporttasche. Nachdem sie die beiden Angestellten an Händen und Füßen gefesselt hatten, flüchteten sie aus dem Geschäft in Richtung Berliner Straße. Veröffentlichte Fahndungsfotos erbrachten bis-lang keine weiteren Hinweise auf die Täter.

### **11.11.2015 Hausexplosion in Bad Holzhausen**

Zur Mittagszeit kam es im Lerchenweg zu einer gewaltigen Explosion. Die Erde bebte, Trümmerteile flogen wie Geschosse durch die Luft. Die Nachbarhäuser des betroffenen Grundstückes gerieten in Brand und wurden zum Teil schwer beschädigt. Am Abend wurde der 41-jährige Be-sitzer der Doppelhaushälfte unter den Trümmern seines Hauses, wel-ches er selbst in die Luft sprengte, geborgen. Zur Klärung der genauen Umstände war eine Mordkommission eingerichtet worden.

## **Rahden**

### **01.02.2015 Tankstellenüberfall in Rahden aufgeklärt– Polizei fasst den Täter**

Ein 34-Jähriger überfiel bereits am Heiligabend 2014 die Aral-Tankstelle an der Lemförder Straße in Rahden und setzte hierzu eine Pistole ein. Am 01.02.2015 überfiel er erneut die Tankstelle und richtete die Waffe auf die 24-jährige Mitarbeiterin. Ermittlungen führten am 26.02.2015 zur Festnahme in einer Rahdener Spielhalle. Bei einer anschließenden Durchsuchung wurde weiteres Diebesgut und die mutmaßliche Tatwaffe, eine Schreckschusspistole mit Munition, sichergestellt. Der Täter wurde dem Haftrichter vorgeführt und im Anschluss in Untersuchungshaft ge-nommen.

**14.02.2015 Polizei nimmt Einbrecher dank aufmerksamer Nachbarn fest**

Dank aufmerksamer Nachbarn konnte die Polizei Samstagabend einen 31-jährigen Mann bei einem Einbruch im Wohnhaus an der Weher Straße auf frischer Tat festnehmen. Die Nachbarn beobachteten den Einstieg des Täters in das Haus, während ein Komplize vor der eingeschlagenen Fensterscheibe offenbar „Schmiere“ stand. Die Polizei durchsuchte das Haus und fand den Einbrecher im Obergeschoss in einem Versteck. Den entwendeten Schmuck hatte der Täter bereits in seine Taschen gesteckt. In der Zelle in Minden klagte er über Schmerzen, wurde zum Krankenhaus gebracht und griff bei der Untersuchung einen Polizeibeamten an, der leichte Verletzungen an Hand und im Gesicht erlitt. In Absprache mit der Staatsanwaltschaft wurde der Mann aufgrund fehlender Haftgründe wieder entlassen. Der Täter trat im Laufe des Jahres nicht nur wegen weiterer Eigentumsdelikte sondern auch wegen eines Tötungsdeliktes in Erscheinung (s. S. 41, Espelkamp 14.11.2015).

**28.12.2015 Zwei mutmaßliche Einbrecher auf frischer Tat gestellt**

Die beiden 18 und 23 Jahre alten Männer verschafften sich in der Nacht durch Einschlagen einer Fensterscheibe Zugang zu einem leerstehenden Haus am Papendiek. Nachbarn hörten das Klirren und sahen den Schein einer Taschenlampe. Bei Eintreffen der verständigten Streifenwagen flüchteten die Männer, konnten aber noch auf dem Gelände festgenommen werden. Zwar hatten sie aus dem leerstehenden Gebäude nichts entwendet, aber im Rahmen der Durchsuchung fanden die Beamten bei dem 18-Jährigen eine geringe Menge Marihuana. Dies hatte eine weitere Strafanzeige wegen Verstoß gegen das Betäubungsmittelgesetz zur Folge.



## Stemwede

### **14-16.08. Festival - Diebe nach Ermittlungen gefasst**

**2015**

Nach einem Rucksackdiebstahl auf einem Open Air Festival in Stemwede-Ilwede wurden die unbekanntes Täter bei einer Geldabhebung am EC-Automaten fotografiert. Eine Presseveröffentlichung dieser Bilder führte die Ermittler zu zwei Nordafrikanern aus Stemwede (30 und 19 Jahre). Bei der Durchsuchung fand die Polizei Mobiltelefone, Kleidung, Schmuck und weitere Rucksäcke. Durch Folgeermittlungen, einem weiteren Presseaufruf und Informationen auf der Homepage des Veranstalters meldeten sich weitere Geschädigten, so dass sechs weitere Straftaten dem Täter - Duo zugeordnet werden konnten.

(Datumsangaben: teilweise Termine der Presseveröffentlichungen)

## 9. Begriffserläuterungen

### A

- **Aufgeklärter Fall**  
.....ist jede Straftat, für die nach polizeilicher Bewertung mindestens ein namentlich bekannter Täter festgestellt wird.
- **Aufklärungsquote (AQ)**  
.....bezeichnet das prozentuale Verhältnis von aufgeklärten zu bekannt gewordenen Fällen im Berichtszeitraum. Eine Aufklärungsquote von über 100% kann zustande kommen, wenn im Berichtszeitraum noch Fälle aus den Vorjahren geklärt werden.

### B

- **Bekannt gewordener Fall**  
.....ist jede im Straftatenkatalog aufgeführte Straftat, einschließlich der mit Strafe bedrohten Versuche, der eine polizeilich bearbeitete Anzeige zugrunde liegt.

### C – D

### E

- **Ermittlungskommission (EK)**  
...wird bei einem schwierigen und umfangreichen Verfahren eingerichtet.

### F – J

## K

- **Kriminalitätsdichtezahl (KDZ)**  
.....ist die Zahl der bekannt gewordenen Fälle insgesamt oder innerhalb einzelner Deliktsarten, errechnet auf 1 qkm.  
Formel:  $KDZ = \text{Fälle} \div \text{Fläche}$
- **Kriminalitätshäufigkeitszahl (KHZ)**  
.....ist die Zahl der bekannt gewordenen Fälle insgesamt oder innerhalb einzelner Deliktsarten, errechnet auf 100.000 Einwohner.  
Formel:  $KHZ = \text{Fälle} \times 100.000 \div \text{Einwohner}$

## L

## M

- **Mehrfachtatverdächtige (MTV)**  
.....sind nach bundeseinheitlicher Definition alle Tatverdächtigen, die im Jahr mehr als 5 Straftaten begingen.

## N

- **Nichtdeutsche Tatverdächtige**  
.....sind Personen ausländischer Staatsangehörigkeit, Staatenlose und Personen mit ungeklärter Staatsangehörigkeit.

## O

### - Opfer

.....sind natürliche Personen, gegen die sich eine rechtswidrige Tat richtet.

## P - R

## S

### - Schaden

.....ist der Geldwert (Verkehrswert) des rechtswidrig erlangten Gutes. Bei Vermögensdelikten ist unter Schaden die Wertminderung des Vermögens zu verstehen.

### - Straßenkriminalität

...umfasst nach der Polizeilichen Kriminalstatistik die Deliktsbereiche, die überwiegend im öffentlich zugänglichen Bereich (Straße, Wege, Plätze) begangen werden: Vergewaltigung überfallartig (Einzeltäter), Vergewaltigung überfallartig (durch Gruppen), Exhibitionistische Handlungen/Erregung öffentlichen Ärgernisses, Raub und räuberische Erpressung auf Geld- und Kassenboten, Raub und räuberische Erpressung auf Spezialgeldtransportfahrzeuge, räuberischer Angriffe auf Kraft- und Taxifahrern, Handtaschenraub, sonstige Raubüberfälle auf Straßen, Wegen oder Plätzen, gefährliche und schwere Körperverletzung auf Straßen, Wegen oder Plätzen, erpresserischer Menschenraub i.V.m. Raubüberfall auf Geld- und Werttransporte, Geiselnahme i.V.m. Raubüberfall auf Geld- und Werttransporte, Diebstahl von Kraftwagen, Diebstahl von Mopeds und Krafträdern, Diebstahl von Fahrrädern, Diebstahl von/aus Automaten, Diebstahl an/aus Kraftfahrzeugen, Taschendiebstahl, Landfriedensbruch, Sachbeschädigung an Kfz., sonstige Sachbeschädigung auf Straßen, Wegen oder Plätzen. Hierin sind zum Teil auch Delikte enthalten, die Bestandteil des Summenschlüssels Gewaltkriminalität sind.

## T

### - **Tatverdächtige**

.....sind alle Personen, die nach dem polizeilichen Ermittlungsergebnisses aufgrund zureichender tatsächlicher Anhaltspunkte verdächtig sind, eine rechtswidrige (Straf-)tat begangen zu haben. Dazu zählen auch Mittäterschaft, Anstiftung und Beihilfe.

### - **Tatverdächtigenbelastungszahl (TVBZ)**

.....ist die Zahl der ermittelten Tatverdächtigen ab dem Alter von 8 Jahren, errechnet auf 100.000 Einwohner des entsprechenden Bevölkerungsanteiles.

Formel:  $TVBZ = \text{Tatverdächtige} \times 100.000 \div \text{Einwohner}$

## U – Y

## Z

### - **Zahlen in Klammern**

.....stellen die Vergleichswerte des Vorjahres dar.

## 10. Impressum

Herausgeber: Kreispolizeibehörde Minden-Lübbecke  
Marienstr. 82  
32425 Minden

Hinweis: Die polizeiliche Kriminalstatistik 2015 ist über das Internet  
abrufbar:

<http://www.polizei.nrw.de/minden-luebbecke>